



COFRADÍA DE PESCADORES DE CARREIRA-AGUÑO

Cuentas Anuales 2024

Informe de Gestión 2024

Liquidación Presupuestaria 2024

Inventario de Bienes y Derechos 2024

COFRADÍA DE PESCADORES DE CARREIRA-AGUIÑO

Cuentas Anuales 2024:

Balance

Cuenta de Pérdidas y Ganancias

Memoria

COFRADÍA DE PESCADORES DE CARREIRA-AGUIÑO

Cuentas Anuales 2024:

Balance

BALANCE DE LA COFRADÍA DE PESCADORES DE CARREIRA-AGUIÑO A 31 DE DICIEMBRE DE 2024

ACTIVO	NOTAS de la MEMORIA	2024	2023
A) ACTIVO NO CORRIENTE		592.585,04	45.588,53
I. Inmovilizado intangible	5		
1. Concesiones administrativas			
2. Patentes, licencias, marcas y similares.			
3. Aplicaciones informáticas			
4. Otro inmovilizado intangible			
II. Inmovilizado material.	6	590.585,04	43.588,53
1. Terrenos y construcciones.		156.358,61	
2. Inst. técnicas, maquinaria, utillaje, mobiliario y otro inmov. material.		434.226,43	43.588,53
3. Inmovilizaciones en curso y anticipos.			
III. Inversiones inmobiliarias.			
1. Terrenos.			
2. Construcciones.			
IV. Inversiones en partes vinculadas a largo plazo.			
1. Instrumentos de patrimonio.			
2. Créditos a empresas.			
V. Inversiones financieras a largo plazo.	9	2.000,00	2.000,00
1. Instrumentos de patrimonio.		2.000,00	2.000,00
2. Créditos a terceros.			
3. Valores representativos de deuda.			
4. Otros activos financieros.			
VI. Activos por impuesto diferido.			
B) ACTIVO CORRIENTE		931.650,39	619.135,54
I. Existencias.			
1. Comerciales.			
2. Materias primas y otros aprovisionamientos.			
3. Productos terminados.			
4. Anticipos a proveedores.			
II. Deudores comerciales y otras cuentas a cobrar.	9	688.124,59	146.390,47
1. Clientes por ventas y prestaciones de servicios.		55.322,48	84.010,06
2. Deudores varios.		2.241,00	2.522,33
3. Personal.			
4. Activos por impuesto corriente.		8.541,34	
5. Otros créditos con las Administraciones Públicas.		622.019,77	59.858,08
III. Inversiones en partes vinculadas a corto plazo			
1. Instrumentos de patrimonio.			
2. Créditos a empresas.			
IV. Inversiones financieras a corto plazo.	9	3.273,60	2.273,60
1. Instrumentos de patrimonio.			
2. Créditos a empresas.			
3. Valores representativos de deuda.			
4. Otros activos financieros.		3.273,60	2.273,60
V. Periodificaciones a corto plazo.			
VI. Efectivo y otros activos líquidos equivalentes.	10	240.252,20	470.471,47
1. Tesorería.		240.252,20	470.471,47
2. Otros activos líquidos equivalentes.			
TOTAL ACTIVO (A+ B)		1.524.235,43	664.724,07

PATRIMONIO NETO Y PASIVO	NOTAS de la MEMORIA	2024	2023
A) PATRIMONIO NETO		836.023,35	435.965,60
A-1) Fondos propios.		415.040,03	422.776,78
I. Patrimonio.		186.160,94	186.160,94
II. Reservas.			
III.Resultados de ejercicios anteriores.		236.615,84	177.536,58
1. Resultados positivos de ejercicios anteriores.		494.585,93	435.506,67
2.(Resultados negativos de ejercicios anteriores).		(257.970,09)	(257.970,09)
IV.Resultado del ejercicio.		(7.736,75)	59.079,26
A-2) Subvenciones, donaciones y legados recibidos.	11	420.983,32	13.188,82
B) PASIVO NO CORRIENTE		140.327,77	4.396,27
I. Provisiones a largo plazo			
II. Deudas a largo plazo.			
1. Deudas con entidades de crédito.			
2. Acreedores por arrendamiento financiero.			
3. Otros pasivos financieros.			
III. Deudas con partes vinculadas a largo plazo.			
IV.Pasivos por impuesto diferido.	11	140.327,77	4.396,27
C) PASIVO CORRIENTE		547.884,31	224.362,20
I. Provisiones a corto plazo.			
II. Deudas a corto plazo.	13	441.926,68	43.115,97
1. Deudas con entidades de crédito.		400.548,40	37,69
2. Acreedores por arrendamiento financiero.			
3. Otros pasivos financieros.		41.378,28	43.078,28
III. Deudas con partes vinculadas a corto plazo.			
IV. Acreedores comerciales y otras cuentas a pagar.	13	105.957,63	181.246,23
1. Proveedores .		85.072,22	115.715,26
2. Acreedores varios.		502,45	142,36
3. Personal (remuneraciones pendientes de pago).			
4. Pasivos por impuesto corriente.			13.874,90
5. Otras deudas con las Administraciones Públicas.		20.382,96	51.513,71
6. Anticipos de clientes.			
V. Periodificaciones a corto plazo.			
TOTAL PATRIMONIO NETO Y PASIVO (A + B + C)		1.524.235,43	664.724,07

COFRADÍA DE PESCADORES DE CARREIRA-AGUIÑO

Cuentas Anuales 2024:

Cuenta de Pérdidas y Ganancias

CUENTA DE PÉRDIDAS Y GANANCIAS DE LA COFRADÍA DE PESCADORES DE CARREIRA-AGUIÑO
CORRESPONDIENTE AL EJERCICIO TERMINADO EL 31 DE DICIEMBRE DE 2024

	NOTAS de la MEMORIA	2024	2023
1. Importe neto de la cifra de negocios	15	2.655.315,38	3.279.866,73
a) Ventas		2.643.943,62	3.266.284,02
b) Prestaciones de servicios.		11.371,76	13.582,71
2. Variación de existencias de prod. terminados y en curso de fabricación.			
3. Trabajos realizados por la empresa para su activo.			
4. Aprovisionamientos.	16	(2.398.047,63)	(2.992.652,79)
a) Compras		(2.382.407,63)	(2.960.084,01)
b) Compras de materias primas y otras materias consumibles.		(15.640,00)	(20.888,78)
c) Trabajos realizados por otras empresas.			(11.680,00)
d) Deterioro de mercaderías, materias primas y otros aprovisionamientos			
5. Otros ingresos de explotación.		150.919,79	177.803,99
a) Ingresos accesorios y otros de gestión corriente.	15	22.604,26	24.423,00
b) Subvenciones de explotación incorporadas al resultado del ejercicio.	11	128.315,53	153.380,99
6. Gastos de personal.	16	(248.207,81)	(233.322,67)
a) Sueldos, salarios y asimilados.		(177.201,77)	(167.581,70)
b) Cargas sociales.		(71.006,04)	(65.740,97)
7. Otros gastos de explotación	16	(152.797,04)	(144.238,43)
a) Servicios exteriores.		(149.072,12)	(140.355,83)
b) Tributos.		(3.724,92)	(3.882,60)
c) Pérdidas, deterioro y variación de provisiones por op. comerciales.			
d) Otros gastos de gestión corriente.			
8. Amortización del inmovilizado.	6	(9.872,10)	(9.788,88)
9. Imputación de subvenciones de inmovilizado no financiero y otras.	11	3.784,00	4.202,53
10. Excesos de provisiones.			
11. Deterioro y resultado por enajenaciones del inmovilizado.	15,16	7.438,02	7.000,00
a) Deterioro y pérdidas.			
b) Resultados por enajenaciones y otras.		7.438,02	7.000,00
11'. Otros resultados.	15,16	(6.016,48)	(7.536,10)
A) RESULTADO DE EXPLOTACIÓN (1+2+3+4+5+6+7+8+9+10+11+11')		2.516,13	81.334,38
12. Ingresos financieros.			
a) De participaciones en instrumentos de patrimonio.			
b) De valores negociables y otros instrumentos financieros.			
13. Gastos financieros.	16	(10.252,88)	(554,46)
14. Variación de valor razonable en instrumentos financieros.			
15. Diferencias de cambio.			
16. Deterioro y resultado por enajenaciones de instrumentos financieros			
a) Deterioros y pérdidas.			
b) Resultados por enajenaciones y otras.			
B) RESULTADO FINANCIERO (12+13+14+15+16)		(10.252,88)	(554,46)
C) RESULTADO ANTES DE IMPUESTOS (A+B)		(7.736,75)	80.779,92
17. Impuesto sobre beneficios.	14		(21.700,66)
D) RESULTADO DEL EJERCICIO (C+17)		(7.736,75)	59.079,26

COFRADÍA DE PESCADORES DE CARREIRA-AGUIÑO

Cuentas Anuales 2024:

Memoria

MEMORIA DE LAS CUENTAS ANUALES DEL EJERCICIO TERMINADO A 31 DE DICIEMBRE DE 2024 DE LA COFRADÍA DE PESCADORES DE CARREIRA-AGUIÑO

NOTA 1. ACTIVIDAD

La Cofradía de Pescadores “Carreira Aguiño” de Ribeira tiene la representación de los intereses económicos y profesionales del sector extractivo-marisquero en el ámbito de su jurisdicción territorial, que abarca desde Punta Castro a Río Sieria.

Actúa como órgano de consulta y colaboración con la Administración sobre temas de interés general.

El domicilio social de la Cofradía de Pescadores de “Carreira Aguiño”, radica a todos los efectos legales en calle Puerto nº 5 de Aguiño – Ribeira.

Las actividades económicas que para el cumplimiento de su objetivo social, desarrolla la Cofradía son las siguientes:

- Consulta y colaboración con la Administración Pública
- Tramitación de documentación
- Lonja de Pescado y Marisco
- Arrendamientos de bienes: bar, etc...
- Prestación de servicios diversos

NOTA 2. BASES DE PRESENTACIÓN DE LAS CUENTAS ANUALES

Las Cuentas Anuales se obtienen de los registros contables de la Cofradía. La información contable ha sido normalizada y presentada de acuerdo con el formato de Cuentas Anuales del Plan General de Contabilidad de Pequeñas y Medianas Empresas aprobado por el Real Decreto 1515/2007 de 16 de noviembre y modificado por el Real Decreto 602/2016 de 2 de diciembre, y muestra la imagen fiel del patrimonio, de la situación financiera y de los resultados de la entidad.

En virtud de la Disposición Transitoria Sexta del Real Decreto 1515/2007, la cofradía sigue aplicando, en lo que no se opone a la legislación mercantil actual y el Plan general de contabilidad de Pequeñas y Medianas Empresas, el Plan de Contabilidad de Cofradías de Pescadores de Galicia.

No existen razones excepcionales por las que, para mostrar la imagen fiel, no se hayan aplicado disposiciones legales en materia contable.

La Cofradía ha elaborado sus estados financieros bajo el principio de empresa en funcionamiento, sin que exista ningún tipo de riesgo importante que pueda suponer cambios significativos en el valor de los activos o pasivos en el ejercicio siguiente.

No hay modificación alguna en la estructura del Balance y de la cuenta de Pérdidas y Ganancias respecto al ejercicio anterior.

NOTA 3. DISTRIBUCIÓN DE RESULTADOS

Los resultados del ejercicio 2024 ofrecen un saldo negativo de 7.736,75 € que se incorporan al epígrafe de FONDOS PROPIOS como RESULTADOS NEGATIVOS DE EJERCICIOS ANTERIORES.

NOTA 4. NORMAS DE VALORACIÓN

Los criterios contables más significativos aplicados en la formulación de las Cuentas Anuales son los que se describen a continuación:

a) Inmovilizado Intangible

1. Valoración Inicial

Los bienes comprendidos en el Inmovilizado Intangible se valoran inicialmente al precio de adquisición o coste de producción.

2. Valoración Posterior

Con posterioridad a su reconocimiento inicial, los elementos del Inmovilizado intangible se valoran por su valor inicial menos la amortización acumulada, para los bienes con vida útil definida, y menos las correcciones de valor por deterioro que se produzcan.

3. Deterioro

Se producirán pérdida por deterioro de valor cuando el valor contable del elemento sea superior a su importe recuperable, siendo este el mayor importe entre su valor razonable menos los costes de venta y su valor en uso.

Las correcciones valorativas por deterioro, así como su reversión, se reconocen como gasto e ingreso, respectivamente en la cuenta de pérdidas y ganancias. La reversión por deterioro tendrá como límite el valor contable del Inmovilizado reconocido a fecha de reversión si no se hubiese registrado el deterioro del Valor

b) Inmovilizado Material

1. Valoración Inicial

Los bienes comprendidos en el Inmovilizado Material se valoran inicialmente al precio de adquisición o coste de producción.

En el caso de que se trate de bienes adquiridos a título gratuito o donado se considerará como precio de adquisición su valor razonable. Se entiende por valor razonable el importe por el que puede ser adquirido el bien entre partes interesadas y debidamente informadas, que realicen una transacción en condiciones de independencia mutua.

2. Valoración Posterior

Con posterioridad a su reconocimiento inicial, los elementos del inmovilizado material se valoran por su precio de adquisición o coste de producción menos la amortización acumulada, y en su caso, el importe acumulado de las correcciones de valor por deterioro reconocidas.

3. Amortización y Deterioro

La amortización del inmovilizado material se calcula sistemáticamente por el método lineal en función de la vida útil de los respectivos bienes, atendiendo a la depreciación efectivamente sufrida por su funcionamiento, uso y disfrute. Al menos al cierre del ejercicio se evalúa si existen indicios de deterioro de valor de algún elemento del inmovilizado estimando el importe recuperable y efectuando las oportunas correcciones valorativas.

c) Inversiones Inmobiliarias

Son inversiones inmobiliarias aquellos terrenos y construcciones que la Cofradía posee con la finalidad de obtener rentas y/o plusvalías.

Respecto a las inversiones inmobiliarias se aplicarán los mismos criterios de valoración del Inmovilizado Material.

d) Activos Financieros

Activos financieros: efectivo y otros activos líquidos equivalentes; créditos por operaciones comerciales: clientes y deudores varios; créditos a terceros: tales como los préstamos y créditos financieros concedidos, incluidos los surgidos de la venta de activos no corrientes; valores representativos de deuda de otras empresas adquiridos: tales como las obligaciones, bonos y pagarés; instrumentos de patrimonio de otras empresas adquiridos: acciones, participaciones en instituciones de inversión colectiva y otros instrumentos de patrimonio; derivados con valoración favorable para la empresa: entre ellos, futuros u operaciones a plazo, opciones, permutas financieras y compraventa de moneda extranjera a plazo, y; otros activos financieros: tales como depósitos en entidades de crédito, créditos al personal, fianzas y depósitos constituidos, etc.

Los activos financieros, a efectos de su valoración, se clasificarán en alguna de las siguientes categorías:

1. Activos financieros a coste amortizado.
2. Activos financieros mantenidos para negociar.

3. Activos financieros a coste

e) Pasivos Financieros

Pasivos financieros: débitos por operaciones comerciales: proveedores y acreedores varios; deudas con entidades de crédito; obligaciones y otros valores negociables emitidos: tales como bonos y pagarés; derivados con valoración desfavorable para la empresa: entre ellos, futuros u operaciones a plazo, opciones, permutas financieras y compraventa de moneda extranjera a plazo; deudas con características especiales, y; otros pasivos financieros: deudas con terceros, tales como los préstamos y créditos financieros recibidos de personas o empresas que no sean entidades de crédito incluidos los surgidos en la compra de activos no corrientes, fianzas y depósitos recibidos, etc.

Los pasivos financieros, a efectos de su valoración, se clasificarán en alguna de las siguientes categorías:

1. Pasivos financieros a coste amortizado.
2. Pasivos financieros mantenidos para negociar.
3. Pasivos financieros a coste amortizado

f) Subvenciones de Capital y Derechos sobre bienes recibidos en cesión/adscripción

Las subvenciones, Donaciones y legados no reintegrables se contabilizan como ingresos directamente imputados al Patrimonio Neto y se valoran por el valor razonable del importe concedido o, en las de no monetario, del bien recibido determinado en el momento de su reconocimiento.

A estos efectos serán no reintegrables cuando exista un acuerdo individualizado de concesión de la subvención, donación o legado a favor de la cofradía, y habiéndose cumplido las condiciones establecidas para su concesión, no existan dudas razonables sobre su recepción.

En este apartado también se incluye el ingreso correspondiente de los derechos de uso de bienes cedidos por la administración que figuran en el activo del Balance como Inmovilizado y registrado, a valor razonable, según la naturaleza del elemento.

Las subvenciones recibidas con carácter de no reintegrables se imputan al resultado del ejercicio en proporción a la depreciación experimentada durante el período por los activos financiados. Igualmente, los derechos de uso se imputan al resultado del ejercicio en la misma proporción que su amortización.

En el caso de activos no depreciables, la subvención se imputa al resultado del ejercicio en el que se produzca la enajenación o baja de inventario de los mismos.

g) Subvenciones de Explotación

Las subvenciones destinadas a financiar gastos específicos se imputarán directamente como ingreso en el mismo ejercicio en el que se devenguen los gastos que estén financiando.

Asimismo, aquellas asignaciones genéricas recibidas sin relacionarse con finalidad alguna se imputarán como ingreso del ejercicio en el que se reconozca tales asignaciones.

h) Activos y Pasivos por impuesto corriente y diferido

Los activos y pasivos por impuesto corriente se valoran por las cantidades que se espera pagar o recuperar de las autoridades fiscales, de acuerdo con la norma vigente o aprobada y pendiente de publicación a fecha de cierre del ejercicio.

Los activos y pasivos por impuesto diferido se valoran según los tipos de gravamen esperados en el momento de reversión, según la norma que esté vigente o aprobada y pendiente de publicación a fecha de cierre del ejercicio y de acuerdo con la forma en que racionalmente se prevea recuperar o pagar el activo o el pasivo. El tipo de gravamen del Impuesto de Sociedades vigente a cierre del ejercicio para la Cofradía de Pescadores es el 25%.

i) Contabilización de Ingresos

Los ingresos procedentes de la venta de bienes e ingresos por servicios prestados se valoran por el valor razonable de la contrapartida derivada de los mismos, que salvo evidencia en contrario será el precio acordado para dichos bienes y servicios deduciéndose cualquier descuento bonificación o rebaja que la cofradía pudiera conceder.

Cuando se trate de créditos con vencimiento no superior a un año que no tengan tipo de interés contractual y siempre y cuando el efecto de no actualizar los flujos de efectivo no sea significativo, los intereses incorporados a su valor nominal forman parte del ingreso procedente de la venta de bienes y prestación de servicios.

No formarán parte de los ingresos los impuestos que gravan las operaciones de venta de bienes y prestación de servicios que la cofradía debe repercutir a terceros, así como las cantidades recibidas a cuenta de terceros.

NOTA 5. INMOVILIZADO INTANGIBLE

Detalle y principios contables aplicados

El detalle del Inmovilizado Intangible a 31 de diciembre de 2024 es el siguiente:

Concepto	Saldo Inicial	Aumentos	Disminuciones	Saldo Final
Aplicaciones informáticas	3.864,51	-	-	3.864,51
Total	3.864,51	-	-	3.864,51

Los bienes comprendidos en el Inmovilizado Intangible se valoran, en el momento de su registro inicial, al precio de adquisición.

La Amortización Acumulada del Inmovilizado Intangible a 31 de diciembre de 2024 es la siguiente:

Concepto	Saldo Inicial	Dotación	Bajas	Saldo Final
Aplicaciones informáticas	3.864,51	-	-	3.864,51
Total	3.864,51	-	-	3.864,51

A cierre del ejercicio no se han encontrado Indicios de deterioro de valor del Inmovilizado Intangible por lo que no se han efectuado correcciones valorativas.

NOTA 6. INMOVILIZADO MATERIAL

6.1. Detalle y principios contables aplicados

Los importes y variaciones experimentadas en el ejercicio 2024 por las partidas que componen el Inmovilizado Material son las siguientes:

Concepto	Saldo Inicial	Aumentos	Disminuciones	Saldo Final
Terrenos	-	-	-	-
Construcciones	56.160,02	156.358,61	-	212.518,63
Instalaciones técnicas	85.654,00	-	-	85.654,00
Maquinaria	42.951,29	400.510,00	-	443.461,29
Utensilios	2.118,57	-	-	2.118,57
Instalaciones frigoríficas	475.658,78	-	-	475.658,78
Mobiliario	21.571,24	-	-	21.571,24
Equipos proceso de inf.	4.816,96	-	-	4.816,96
Elementos de transporte	210.329,51	-	113.926,65	96.402,86
Otro Inmov. Material	-	-	-	-
Inmov. en curso y anticipos	-	-	-	-
Total	899.260,37	556.868,61	113.926,65	1.342.202,33

Los bienes comprendidos en el Inmovilizado Material se valoran, en el momento de su registro inicial, a precio de adquisición.

La amortización Acumulada de Inmovilizado Material a 31 de diciembre de 2024 es la siguiente:

Concepto	Saldo Inicial	Dotación	Bajas	Saldo Final
Construcciones	56.160,02	-	-	56.160,02
Instalaciones técnicas	85.654,00	-	-	85.654,00
Maquinaria	25.366,20	3.784,00	-	29.150,20
Utensilios	2.118,57	-	-	2.118,57
Instalaciones frigoríficas	475.658,78	-	-	475.658,78
Mobiliario .	21.571,24	-	-	21.571,24
Equipos proceso de inf.	4.816,96	-	-	4.816,96
Elementos de transporte	184.326,07	6.088,10	113.926,65	76.487,52
Otro Inmov. Material	-	-	-	-
Total	855.671,84	9.872,10	113.926,65	751.617,29

A cierre del ejercicio no se han encontrado Indicios de deterioro de valor del Inmovilizado Material por lo que no se han efectuado correcciones valorativas.

6.2. Elementos totalmente amortizados, fuera de uso o técnicamente obsoletos a 31 de diciembre de 2024:

DESCRIPCIÓN	AMORTIZADOS
Construcciones	56.160,02
Instalaciones Técnicas	85.654,00
Maquinaria	5.111,29
Utensilios	2.118,57
Instalaciones frigoríficas	475.658,78
Mobiliario	21.571,24
Equipos para procesos información	4.816,96
Elementos de Transporte	62.148,86
TOTAL	713.239,72

6.3. Cobertura de seguros

La Cofradía contrata las pólizas de seguro que estima pertinentes para cubrir los posibles riesgos que pudieran afectar a los elementos de Inmovilizado Material.

NOTA 7. INVERSIONES INMOBILIARIAS

El bajo del edificio social de la cofradía esta destinado a la obtención de rentas al estar alquilado como local de negocio (bar). Al desconocerse el valor contable específico del local arrendado, éste figura contabilizado con el resto del edificio en construcciones en el inmovilizado material.

NOTA 8. ACTIVOS FINANCIEROS

El detalle, a 31 de diciembre de 2024 de ACTIVOS FINANCIEROS es el siguiente:

Descripción	Instrumentos de Patrimonio		Valores representativos de deuda		Créditos, derivados y otros	
	2024	2023	2024	2023	2024	2023
Instrumentos financieros a largo plazo	2.000,00	2.000,00	-	-	-	-
Instrumentos financieros a corto plazo	-	-	-	-	60.837,08	88.805,99
Total	2.000,00	2.000,00	-	-	60.837,08	88.805,99

NOTA 9. INVERSIONES FINANCIERAS Y DEUDORES

9.1 Inversiones Financieras a Largo Plazo

El detalle, a 31 de diciembre de 2024, de INVERSIONES FINANCIERAS A LARGO PLAZO es el siguiente:

DESCRIPCIÓN	IMPORTE 2024	IMPORTE 2023
Acciones Soc. "Sector Pesquero Ribeira S.A."	2.000,00	2.000,00
TOTAL	2.000,00	2.000,00

9.2 Inversiones Financieras a Corto Plazo

El detalle a 31 de diciembre de 2024 de la cifra de INVERSIONES FINANCIERAS A CORTO PLAZO es el siguiente:

Descripción	Importe 2024	Importe 2023
Instrumentos de Patrimonio a Corto plazo		
Créditos a Empresas a Corto plazo		
Valores representativos de deuda a Corto Plazo		
Otros Activos Financieros a Corto plazo	3.273,60	2.273,60
Imposiciones a Corto Plazo		
Fianzas y Depósitos Constituidos a Corto Plazo	3.273,60	2.273,60
C/C con Socios y Terceros		
Partidas Pendientes de Aplicación		
Total	3.273,60	2.273,60

Las fianzas y depósitos constituidos están clasificados en base a las categorías establecidas en las Normas de Valoración del Plan de Contabilidad de Pymes como Activos Financieros a Coste amortizado.

Sin embargo, debido a que el efecto de no actualizar los flujos de efectivo no es significativo, y aplicando el principio de importancia relativa, las fianzas y depósitos están valorados a valor de reembolso.

A cierre del ejercicio no se ha efectuado correcciones valorativas al no producirse pérdida por deterioro de valor.

9.3 Anticipo a Proveedores, Deudores comerciales y otras cuentas a cobrar

El detalle a 31 de diciembre de 2024 de la cifra de ANTICIPO A PROVEEDORES, DEUDORES COMERCIALES Y OTRAS CUENTAS A COBRAR es el siguiente:

Descripción	Importe 2024	Importe 2023
Anticipo a Proveedores		
Cientes por Ventas y Prestación de Servicios	55.322,48	84.010,06
Cientes.....	55.322,48	84.010,06
Cientes de dudoso cobro.....		
Det. de valor por créditos comerciales.....		
Deudores Varios	2.241,00	2.522,33
Deudores.....		1.130,83
Deudores por cuotas de socios.....	2.241,00	1.391,50
Deudores por retornos.....		
Personal		
Activos por Impuesto Corriente	8.541,34	
H.P., deudora por Impuesto de sociedades.....	8.541,34	
Otros Creditos con Administraciones públicas	622.019,77	59.858,08
H.P., deudora por IVA.....	12.868,64	
H.P. Deudora IVA pendiente de deducir.....		
H.P., deudora por subvenc. Concedidas.....	609.151,13	59.858,08
Total	688.124,59	146.390,47

Los créditos por operaciones comerciales están clasificados dentro de la categoría “Activos Financieros a Coste Amortizado” y están valorados a valor nominal al tener vencimiento inferior a un año, al no tener tipo de interés contractual, y debido a que el efecto de no actualizar los flujos de efectivo no es significativo.

NOTA 10. EFECTIVO Y OTROS ACTIVOS LÍQUIDOS EQUIVALENTES

El detalle a 31 de diciembre de 2024 de la cifra del EFECTIVO Y OTROS ACTIVOS LÍQUIDOS EQUIVALENTES es el siguiente:

Descripción	Importe 2024	Importe 2023
Disponibilidades de Medios Líquidos en Caja	3.183,00	3.648,34
Saldos a Favor de la Cofradía en Entidades Financieras	237.069,20	466.823,13
Total	240.252,20	470.471,47

NOTA 11. SUBVENCIONES, DONACIONES Y LEGADOS RECIBIDOS

11.1. Subvenciones de Capital y Pasivos por Impuesto Diferido

El detalle del importe pendiente de traspasar, a 31 de diciembre de 2024 de las Subvenciones de Capital y los Pasivos por Impuesto Diferido es el siguiente:

Descripción	Subvenciones, donaciones y legados		Pasivos por impuesto diferido	
	2024	2023	2024	2023
Saldo a inicio del ejercicio	13.188,82	16.305,00	4.396,27	5.482,62
Ajustes por errores.....	-	-	-	-
Saldo ajustado a inicio del ejercicio	13.188,82	16.305,00	4.396,27	5.482,62
Aumentos.....	410.632,50	-	136.877,50	-
Disminuciones.....	2.838,00	3.116,18	946,00	1.086,35
Saldo al cierre del ejercicio	420.983,32	13.188,82	140.327,77	4.396,27

En este ejercicio se ha traspasado al resultado del periodo un importe de 3.784,00 €.

El detalle de las Subvenciones de Capital concedidas por distintos Organismos de la Administración Pública en el ejercicio 2024 es el siguiente:

CONCEPTO	FECHA CONCESIÓN	FECHA COBRO	PRECIO DE ADQUISICIÓN	IMPORTE SUBVENCIONADO	ORGANISMO
Reforma energ. e interior A casa do pescador	2024	2025	156.358,61	147.000,00	GALP Conselleria do Mar
Grúa Manitou.....	2024	2025	285.560,00	285.560,00	Conselleria do Mar
Remolque 2 ejes plataforma fija.....	2024	2025	114.950,00	114.950,00	Conselleria do Mar
TOTAL			556.868,61	547.510,00	

11.2. Subvenciones de Explotación

CONCEPTO	FECHA CONCES.	FECHA CONTAB.	FECHA COBRO	IMPORTE	ORGANISMO
Vigilancia.....	2024	2024	2024/2025	68.122,03	Consellería do Mar
Asistencia técnica.....	2024	2024	2024/2025	26.040,30	Consellería do Mar
Ayudas entidades sector pesquero	2024	2024	2024	4.072,00	Consellería do Mar
Modernización Lonja	2024	2024	2024	17.569,20	Consellería do Mar
Adquisición semilla	2024	2024	2024	12.512,00	Diputación de A Coruña
TOTAL				128.315,53	

NOTA 12. PASIVOS FINANCIEROS

El detalle a 31 de diciembre de 2024 de la cifra de PASIVOS FINANCIEROS es el siguiente:

Descripción	Deudas con entidades de crédito		Obligaciones y Otros valores negociables		Derivados y otros	
	2024	2023	2024	2023	2024	2023
Instrumentos financieros a largo plazo	-	-	-	-	-	-
Instrumentos financieros a corto plazo	400.548,40	37,69	-	-	126.952,95	158.935,90
Total	400.548,40	37,69	-	-	126.952,95	158.935,90

NOTA 13. ACREEDORES

Vencimiento de deudas a cierre del ejercicio 2024:

Descripción	Periodo de Vencimiento (años)						
	Uno	Dos	Tres	Cuatro	Cinco	Más de Cinco	Total
Deudas con entidades de crédito	400.548,40	-	-	-	-	-	400.548,40
Acreedores por arrendamiento financiero	-	-	-	-	-	-	-
Otros pasivos financieros	41.378,28	-	-	-	-	-	41.378,28
Proveedores	85.072,22	-	-	-	-	-	85.072,22
Acreedores varios	502,45	-	-	-	-	-	502,45
Personal	-	-	-	-	-	-	-
Pasivos por impuesto corriente	-	-	-	-	-	-	-
Otras deudas con las Administraciones Públicas	20.382,96	-	-	-	-	-	20.382,96
Anticipo de clientes	-	-	-	-	-	-	-
Total	547.884,31	-	-	-	-	-	547.884,31

13.1. Deudas a corto plazo

El detalle a 31 de diciembre de 2024 de la cifra de DEUDAS A CORTO PLAZO es el siguiente:

Descripción	Importe 2024	Importe 2023
Deudas con Entidades de Crédito a Corto Plazo	400.548,40	37,69
Acreedores por Arrendamiento Financiero a Corto Plazo		
Otros pasivos Financieros a Corto Plazo	41.378,28	43.078,28
Deudas a Corto Plazo		
Proveedores de Inmovilizado a Corto Plazo		
C/C con Socios y Terceros		
Partidas Pendientes de Aplicación		
Finanzas y Depósitos Recibidos a Corto Plazo	41.378,28	43.078,28
Total	441.926,68	43.115,97

a) Préstamo ABANCA

El detalle de los PRÉSTAMO ABANCA, a 31 de diciembre del 2024, es el siguiente:

ENTIDAD	IMPORTE SOLICITADO	IMPORTE PTE. DE AMORTIZAR A C/P	TIPO DE INTERÉS	ÚLTIMA ENTREGA
ABANCA	400.510,00	400.510,00	5,15€	2025
TOTAL	400.510,00	400.510,00		

Esta deuda se clasifica dentro de la categoría de pasivos financieros a coste amortizado. Las comisiones de apertura y otros costes de transacción se han imputado directamente a la cuenta de pérdidas y ganancias en el momento del reconocimiento inicial de la deuda.

b) Póliza de Crédito con ABANCA

El detalle de la póliza de crédito, a 31 de diciembre del 2024 es el siguiente:

ENTIDAD	IMPORTE SOLICITADO	IMPORTE DISPUESTO	TIPO DE INTERÉS T.A.E VARIABLE	VENCIMIENTO
ABANCA	50.000,00	38,40	3,14%	22/11/2025
TOTAL	50.000,00	38,40		

Las Deudas con Entidades de Crédito están clasificadas en base a las categorías establecidas en las Normas de Valoración del Plan de Contabilidad de Pymes como Pasivos Financieros a Coste amortizado. Las comisiones de apertura y otros costes de transacción se han imputado directamente a la cuenta de pérdidas y ganancias en el momento del reconocimiento inicial de la deuda

13.2. Acreedores comerciales y otras cuentas a pagar

El detalle a 31 de diciembre de 2024 de la cifra de ACREEDORES COMERCIALES Y OTRAS CUENTAS A PAGAR es el siguiente:

Descripción	Importe 2024	Importe 2023
Proveedores	85.072,22	115.715,26
Acreedores varios	502,45	142,36
Prestación de servicios.....		
Deudas por extornos.....	502,45	142,36
Otros Acreedores.....		
Remuneraciones pendientes de pago		
Pasivos por Impuesto Corriente		13.874,90
H.P., Acreedora por Impuesto de sociedades.....		13.874,90
Otras Deudas con Administraciones públicas	20.382,96	51.513,71
H.P., acreedora por IVA.....		3.754,55
H.P., acreedora por IRPF.....	7.683,16	6.809,10
Organismos S.S. Acreedores.....	6.330,24	5.577,76
H.P. Autonómica, Tarifa G-4.....	6.369,56	35.372,30
Anticipo de Clientes		
Total	105.957,63	181.246,23

Los débitos por operaciones comerciales están clasificados en la categoría "Pasivos Financieros a Coste Amortizado" y están valoradas a valor nominal, al tener vencimiento inferior a un año, al no tener tipo de interés contractual, y al ser no significativo el efecto de no actualizar los flujos de efectivo.

NOTA 14. SITUACIÓN FISCAL

La conciliación de la diferencia existente entre el resultado contable del ejercicio con la base imponible del impuesto sobre sociedades es la siguiente:

DESCRIPCIÓN	IMPORTE
Resultado antes de Impuestos	-7.736,75
Impuesto de Sociedades	---
Resultado del Ejercicio	-7.736,75

NOTA 15. INGRESOS

La distribución del epígrafe de INGRESOS correspondiente a las actividades de la Cofradía es la siguiente:

Descripción	Importe 2024	Importe 2023
Importe neto de la cifra de negocios:	2.655.315,38	3.279.866,73
Venta de Pescado y Marisco.....	2.640.395,68	3.262.891,10
Ventas de Productos Terminados, Envases y Emb.....		9,53
Ingresos por retornos.....	3.547,94	3.383,39
Prestaciones de Servicios.....	1.021,76	1.482,71
Cuotas Socios.....	10.350,00	12.100,00
Otros Ingresos de Explotación:	150.919,79	177.803,99
Ingresos por arrendamientos y otros ingresos de gestión.....	22.604,26	24.423,00
Subvenciones corrientes.....	128.315,53	153.380,99
Subvenciones, donaciones y legados traspasados al Resultado del Ejercicio	3.784,00	4.202,53
Exceso Provisiones		
Beneficios procedentes del Inmovilizado	7.438,02	7.000,00
Ingresos Excepcionales	1.130,83	3.624,10
Ingresos Financieros		
Reversión de deterioro e ingresos por enajenaciones de Instrumentos Financieros		
Total	2.818.588,02	3.472.497,35

NOTA 16. GASTOS

El desglose de los GASTOS del ejercicio 2024 es el siguiente:

Descripción	Importe 2024	Importe 2023
Compras de mercaderías (Pescado y Marisco)	2.382.407,63	2.960.084,01
Compras de Materias Primas y otras Materias Consumibles:	15.640,00	32.568,78
Compras de otros aprovisionamientos.....	15.640,00	20.888,78
Trabajos realizados por otras empresas.....		11.680,00
Variación de existencias.....		
Gastos de Personal:	248.207,81	233.322,67
Sueldos y Salarios.....	177.201,77	167.581,70
Cargas Sociales.....	71.006,04	65.740,97
Otros Gastos de Explotación:	152.797,04	144.238,43
Arrendamientos y Cánones.....	3.151,66	3.645,57
Reparaciones y Conservación.....	37.182,22	31.034,80
Serv. Prof. Independientes.....	12.198,20	2.093,48
Transportes.....		321,10
Primas de Seguros.....	14.288,46	15.648,37
Servicios Bancarios.....	6.322,49	7.319,75
Publicidad, Propaganda y R. Públicas.....	36.737,85	39.430,22
Suministros.....	21.023,53	21.912,97
Otros Servicios.....	18.167,71	18.949,57
Otros Tributos.....	3.724,92	3.882,60
Pérdidas, deterioro y variación de prov. por operaciones comerciales.....		
Otros Gastos de Gestión Corriente.....		
Dotación Amortización Inmovilizado	9.872,10	9.788,88
Pérdidas procedentes del inmovilizado		
Gastos Excepcionales	7.147,31	11.160,20
Gastos Financieros	10.252,88	554,46
Variación de valor razonable en Instrumentos Financieros		
Deterioro y pérdidas por enajenaciones de instrumentos financieros		
Impuesto sobre Sociedades		21.700,66
Total	2.826.324,77	3.413.418,09

La composición de los gastos excepcionales es como sigue

DESCRIPCIÓN	IMPORTE
Lotería	4.300,00
Otros gastos excepcionales	2.847,31
TOTAL	7.147,31

Los gastos en el ejercicio 2024 por retribuciones a miembros directivos de la entidad han sido los siguientes:

DESCRIPCIÓN	IMPORTE 2024	IMPORTE 2023
Indemnización por gastos de representación	6.046,65	9.879,67
TOTAL	6.046,65	9.879,67

NOTA 17. OTRA INFORMACIÓN

Número medio de empleados

El número medio de personas empleadas en la Cofradía durante 2024 es de 7 personas, distribuidas de la siguiente forma:

Categoría	Laboral		Funcionario		Total	
	Hombres	Mujeres	Hombres	Mujeres	Hombres	Mujeres
Personal Administrativo	2,00				2,00	
Operarios Lonja	1,00				1,00	
Otros Servicios	4,00				4,00	
Total	7,00				7,00	

NOTA 18. INFORMACIÓN SOBRE EL PERIODO MEDIO DE PAGO A PROVEEDORES. DISPOSICIÓN ADICIONAL TERCERA, "DEBER DE INFORMACIÓN" DE LA LEY 15/2010, DE 5 DE JULIO.

	2024	2023
	Días	Días
Periodo medio de pago a Proveedores	14	12

NOTA 19 HECHOS POSTERIORES AL CIERRE

No se ha producido ningún tipo de acontecimiento posterior al cierre del ejercicio que influya en la evolución y desarrollo del negocio propio de la Cofradía.

COFRADÍA DE PESCADORES DE CARREIRA-AGUIÑO

Informe de Gestión 2024

INFORME DE GESTIÓN DEL EJERCICIO 2024 DE LA COFRADÍA DE PESCADORES DE CARREIRA-AGUIÑO

Los datos básicos del ejercicio 2024, desde el punto de vista económico-financiero que cabe resaltar son los siguientes:

1.- Cuenta de Pérdidas y Ganancias correspondiente al periodo 2022-2024.

	2024	2023	2022
1. Importe neto de la cifra de negocios	2.655.315,38	3.279.866,73	2.873.772,06
a) Ventas	2.643.943,62	3.266.284,02	2.865.385,30
b) Prestaciones de servicios.	11.371,76	13.582,71	8.386,76
2. Variación de existencias de prod. terminados y en curso de fabricación.			
3. Trabajos realizados por la empresa para su activo.			
4. Aprovisionamientos.	(2.398.047,63)	(2.992.652,79)	(2.632.286,16)
a) Compras	(2.382.407,63)	(2.960.084,01)	(2.607.184,32)
b) Compras de materias primas y otras materias consumibles.	(15.640,00)	(20.888,78)	(25.101,84)
c) Trabajos realizados por otras empresas.		(11.680,00)	
d) Deterioro de mercaderías, materias primas y otros aprovisionamientos			
5. Otros ingresos de explotación.	150.919,79	177.803,99	149.856,72
a) Ingresos accesorios y otros de gestión corriente.	22.604,26	24.423,00	24.461,00
b) Subvenciones de explotación incorporadas al resultado del ejercicio.	128.315,53	153.380,99	125.395,72
6. Gastos de personal.	(248.207,81)	(233.322,67)	(240.676,17)
a) Sueldos, salarios y asimilados.	(177.201,77)	(167.581,70)	(175.648,94)
b) Cargas sociales.	(71.006,04)	(65.740,97)	(65.027,23)
7. Otros gastos de explotación	(152.797,04)	(144.238,43)	(113.666,01)
a) Servicios exteriores.	(149.072,12)	(140.355,83)	(109.224,40)
b) Tributos.	(3.724,92)	(3.882,60)	(4.199,61)
c) Pérdidas, deterioro y variación de provisiones por op. comerciales.			(242,00)
d) Otros gastos de gestión corriente.			
8. Amortización del inmovilizado.	(9.872,10)	(9.788,88)	(7.354,00)
9. Imputación de subvenciones de inmovilizado no financiero y otras.	3.784,00	4.202,53	6.252,01
10. Excesos de provisiones.			
11. Deterioro y resultado por enajenaciones del inmovilizado.	7.438,02	7.000,00	
a) Deterioro y pérdidas.			
b) Resultados por enajenaciones y otras.	7.438,02	7.000,00	
11'.Otros resultados.	(6.016,48)	(7.536,10)	9.972,73
A) RESULTADO DE EXPLOTACIÓN (1+2+3+4+5+6+7+8+9+10+11+11')	2.516,13	81.334,38	45.871,18
12. Ingresos financieros.			
a) De participaciones en instrumentos de patrimonio.			
b) De valores negociables y otros instrumentos financieros.			
13. Gastos financieros.	(10.252,88)	(554,46)	(429,22)
14. Variación de valor razonable en instrumentos financieros.			
15. Diferencias de cambio.			
16. Deterioro y resultado por enajenaciones de instrumentos financieros			
a) Deterioros y pérdidas.			
b) Resultados por enajenaciones y otras.			
B) RESULTADO FINANCIERO (12+13+14+15+16)	(10.252,88)	(554,46)	(429,22)
C) RESULTADO ANTES DE IMPUESTOS (A+B)	(7.736,75)	80.779,92	45.441,96
17. Impuesto sobre beneficios.		(21.700,66)	(11.700,06)
D) RESULTADO DEL EJERCICIO (C+17)	(7.736,75)	59.079,26	33.741,90
+ Dotación amortizaciones, deterioro de valor op. comerciales, financieras, etc	9.872,10	9.788,88	7.354,00
- Imputación a resultados subvenciones de inmovilizado no financiero y otras	(3.784,00)	(4.202,53)	(6.252,01)
CASH FLOW	(1.648,65)	64.665,61	34.843,89

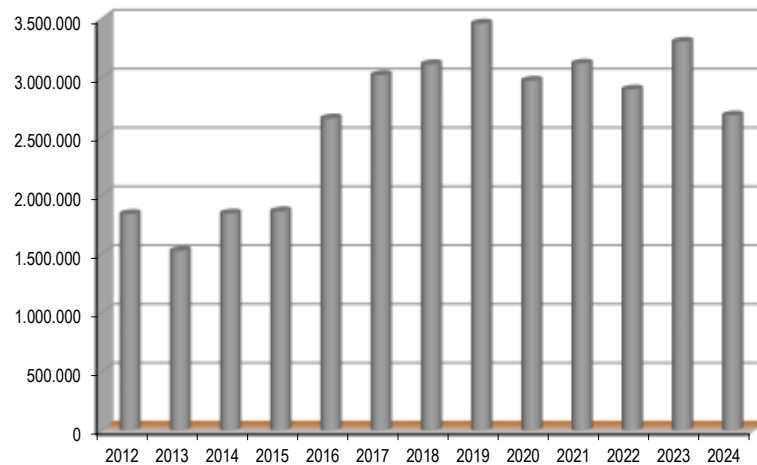
2- Cuadro resumen de indicadores económico financieros del periodo 2012-2024

	2012	2013	2014	2015	2016	2017	2018	2019	2020	2021	2022	2023	2024
Datos Económico-Financieros													
Importe Neto Cifra de Negocios y Otros	1.839.634	1.526.298	1.844.184	1.863.060	2.651.770	3.020.532	3.113.231	3.458.429	2.972.798	3.118.879	2.898.233	3.304.290	2.677.920
Resultado contable	-80.121	-41.431	-2.100	-18.198	26.779	47.987	52.498	49.397	38.426	41.105	33.742	59.079	-7.737
Cash Flow	-75.659	-36.153	14.807	-14.338	31.699	52.200	56.475	53.231	41.311	43.367	34.844	64.666	-1.649
Total Activo	473.449	332.998	357.801	266.630	327.201	341.343	477.882	527.888	582.934	547.442	560.575	664.724	1.524.235
Patrimonio Neto	189.495	141.367	136.532	111.337	130.309	167.813	241.436	281.993	315.379	351.020	380.003	435.966	836.023
Pasivo No corriente	70.979	53.110	35.489	14.086	8.634	6.400	13.442	10.495	8.797	6.975	5.483	4.396	140.328
Situación Financiera Neta	111.729	73.495	70.107	57.097	88.796	137.134	193.609	246.840	288.151	331.518	356.862	396.773	385.766
Fondo de Maniobra	165.262	111.391	91.294	59.947	88.796	135.134	191.609	244.840	286.151	329.518	354.862	394.773	383.766
Ratios													
Liquidez a Corto Plazo	Positivo	Positivo	Positivo	Positivo	Positivo	Positivo	Positivo	Positivo	Positivo	Positivo	Positivo	Positivo	Positivo
Coefficiente de Disponibilidad	1,11	1,18	1,05	1,01	0,96	0,88	1,01	1,15	1,87	2,43	2,81	2,10	0,44
Garantía de activo	1,67	1,74	1,62	1,72	1,66	1,97	2,02	2,15	2,18	2,79	3,10	2,91	2,21
Rentabilidad económica	---	---	---	---	53%	123%	83%	139%	135%	193%	148%	177%	---

3.- Importe Neto de Cifra de Negocios, Ingresos Accesorios y Otros de Gestión Corriente.

La cifra de negocios, los ingresos accesorios y otros de gestión corriente, para el ejercicio 2024 han ascendido a 2.677.919,64 €.

Esta cifra representa una disminución del 19% respecto al ejercicio 2023 y una disminución del 8% respecto al ejercicio 2022.

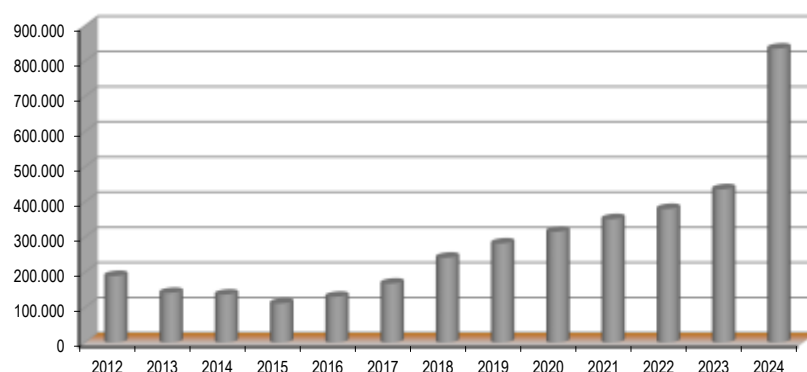


4. Generación de Recursos.

En el ejercicio 2024 el Cash-Flow o recursos generados (Resultado del ejercicio + amortizaciones + provisiones - subvenciones traspasadas a resultados), de la cofradía es negativo por un importe de 1.648,65 €.

5. Patrimonio Neto.

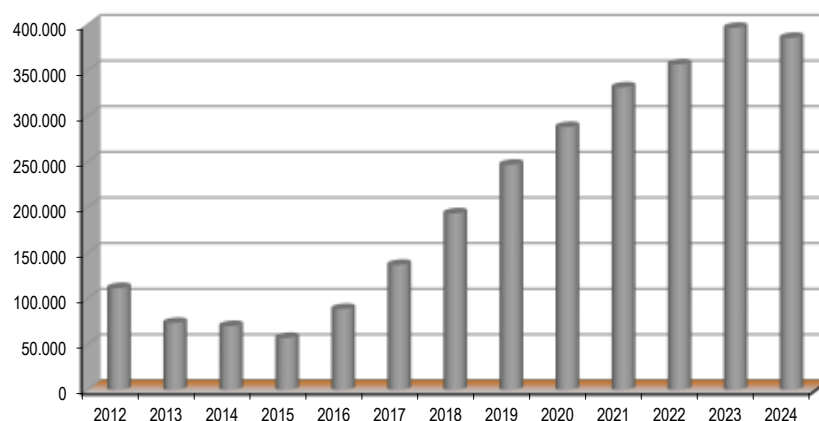
La cifra de Patrimonio Neto de la cofradía asciende a 836.023,35 €. Este importe supone un incremento del 341% respecto al ejercicio 2012.



6.- Indicador de Situación Financiera Neta

Este Indicador mide el margen financiero neto de la Cofradía, positivo o endeudamiento, al relacionar los activos financieros, deudores y tesorería a corto y largo plazo, con las deudas totales contraídas.

La Situación Financiera Neta, a 31 de diciembre de 2024, es positiva en 385.766,08 € lo que significa que los activos financieros a corto y largo plazo, deudores y tesorería son superiores en este importe a las deudas totales de la entidad.

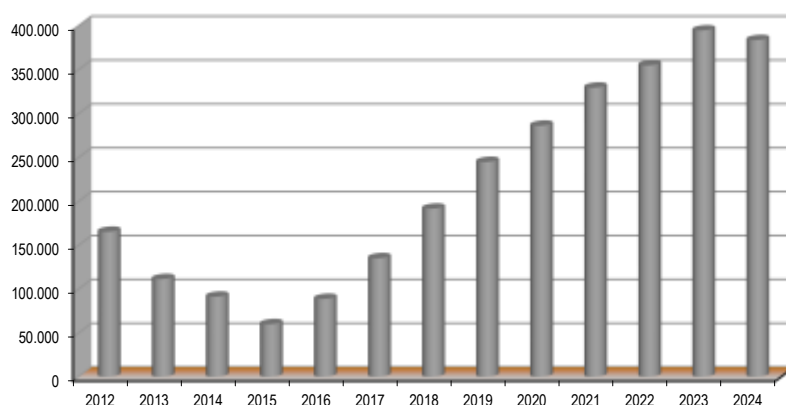


7.- Fondo de Maniobra

El Fondo de Maniobra es un indicador financiero que permite medir la capacidad de hacer frente al pago de las deudas a corto plazo con la tesorería y deudores disponibles.

El Fondo de Maniobra de la cofradía, a 31 de diciembre de 2024, es positivo 383.766,08 €, lo que significa que la tesorería, mas el conjunto de derechos de cobro, son superiores en este importe a las deudas a corto plazo.

La cofradía no debería tener dificultades para financiar el proceso de producción a corto plazo.



8. **Coeficiente de disponibilidad o ratio de liquidez inmediata.**

Este ratio mide la capacidad de la tesorería de hacer frente a las deudas a corto plazo.

La Cofradía, para el ejercicio 2024, con su efectivo y activos líquidos equivalentes, tiene 0,44 veces la capacidad de hacer frente al pago de las deudas totales con vencimiento inferior a un año.

9. **Garantía de Activo**

Los activos de la entidad garantizan 2,21 veces las deudas totales contraídas por la misma.

10. **Rentabilidad económica**

Las pérdidas generadas por la Cofradía a lo largo del ejercicio que ascienden a un importe de 7.736,75 € hacen necesario que ésta adopte las medidas necesarias para corregir los desequilibrios patrimoniales que dicha situación produce.

11.- **Hechos posteriores y evolución de la actividad**

No se ha producido ningún tipo de acontecimiento posterior al cierre del ejercicio que influya en la evolución y desarrollo del negocio propio de la Cofradía.

COFRADÍA DE PESCADORES DE CARREIRA-AGUIÑO

Liquidación Presupuestaria 2024

COFRADÍA DE PESCADORES DE CARREIRA-AGUIÑO

Liquidación Presupuestaria 2024 Ingresos Presupuestados

INGRESOS POR OPERACIONES DE FUNCIONAMIENTO

Capítulo	Epígrafe	Presupuesto Inicial	Modificaciones anuales	Presupuesto Final	Importe realizado	Desviaciones
Capítulo I:	Importe Neto de la Cifra de Negocio	3.014.000,00	0,00	3.014.000,00	2.655.315,38	-358.684,62
	Ventas de pescado y marisco	3.000.000,00		3.000.000,00	2.640.395,68	-359.604,32
	Ventas de otros productos					
	Retornos	3.000,00		3.000,00	3.547,94	547,94
	Prestación de servicios diversos	1.000,00		1.000,00	1.021,76	21,76
	Cuotas sociales	10.000,00		10.000,00	10.350,00	350,00
Capítulo II:	Otros Ingresos de Explotación	113.300,00	0,00	113.300,00	150.919,79	37.619,79
	Subvenciones de explotación	88.300,00		88.300,00	128.315,53	40.015,53
	Ingresos por arrendamientos	18.000,00		18.000,00	4.861,80	-13.138,20
	Otros ingresos de gestión	7.000,00		7.000,00	17.742,46	10.742,46
Capítulo III:	Subvenciones de Capital e Ingresos del Inmovilizado	7.000,00	0,00	7.000,00	11.222,02	4.222,02
	Subvenciones de capital traspasadas a resultados del ejercicio	7.000,00		7.000,00	3.784,00	-3.216,00
	Beneficios procedentes del inmovilizado				7.438,02	7.438,02
Capítulo IV:	Ingresos Financieros	0,00	0,00	0,00	0,00	0,00
	Ingresos Financieros					
Capítulo V:	Otros Ingresos	3.700,00	0,00	3.700,00	1.130,83	-2.569,17
	Exceso de provisiones					
	Ingresos excepcionales	3.700,00		3.700,00	1.130,83	-2.569,17
Total Ingresos Presupuestados por Oper. de Funcionamiento		3.138.000,00	0,00	3.138.000,00	2.818.588,02	-319.411,98

INGRESOS POR OPERACIONES DE FONDOS

Epígrafe	Presupuesto Inicial	Modificaciones anuales	Presupuesto Final	Importe realizado	Desviaciones
Epígrafe I					
Aumento de patrimonio y otros					
Epígrafe II				547.510,00	547.510,00
Aumento de subvenciones de capital y otros					
Epígrafe III	8.000,00		8.000,00	9.872,10	1.872,10
Disminución del inmovilizado					
Epígrafe IV					
Disminución de existencias					
Epígrafe V					
Disminución del capital de funcionamiento					
Epígrafe VI					
Disminución de inversiones financieras					
Epígrafe VII				230.219,27	230.219,27
Disminución de tesorería					
Epígrafe VIII					
Aumento provisiones para riesgos y gastos					
Epígrafe IX				398.810,71	398.810,71
Aumento de la deuda					
Total Ingresos Presupuestados por Operaciones de Fondos	8.000,00	0,00	8.000,00	1.186.412,08	1.178.412,08
Total Ingresos Presupuestados (Funcionamiento + Fondos)	3.146.000,00	0,00	3.146.000,00	4.005.000,10	859.000,10

COFRADÍA DE PESCADORES DE CARREIRA-AGUIÑO

Liquidación Presupuestaria 2024

Gastos Presupuestados

GASTOS POR OPERACIONES DE FUNCIONAMIENTO

Capítulo	Epígrafe	Importe Presupuestado	Modificaciones anuales	Presupuesto Final	Importe realizado	Desviaciones
Capítulo I:	Aprovisionamientos	2.785.500,00	0,00	2.785.500,00	2.398.047,63	387.452,37
	Compras de pescado y marisco	2.760.000,00		2.760.000,00	2.382.407,63	377.592,37
	Compras de otros aprovisionamientos	25.500,00		25.500,00	15.640,00	9.860,00
	Variación de existencias					
	Trabajos realizados por otras empresas					
Capítulo II:	Costes de personal	232.800,00	0,00	232.800,00	248.207,81	-15.407,81
	Sueldos y salarios	175.700,00		175.700,00	177.201,77	-1.501,77
	Seguridad social a cargo de la cofradía	57.100,00		57.100,00	71.006,04	-13.906,04
	Indemnizaciones					
	Otros costes sociales					
Capítulo III:	Otros gastos de explotación	108.000,00	0,00	108.000,00	152.797,04	-44.797,04
	Arrendamientos y cánones portuarios	3.500,00		3.500,00	3.151,66	348,34
	Reparación y conservación	20.000,00		20.000,00	37.182,22	-17.182,22
	Servicios profesionales independientes	3.000,00		3.000,00	12.198,20	-9.198,20
	Transportes	100,00		100,00		100,00
	Primas de seguros	14.300,00		14.300,00	14.288,46	11,54
	Comisiones y servicios bancarios	6.300,00		6.300,00	6.322,49	-22,49
	Relaciones públicas	13.000,00		13.000,00	36.737,85	-23.737,85
	Suministros	22.600,00		22.600,00	21.023,53	1.576,47
	Otros servicios	21.000,00		21.000,00	18.167,71	2.832,29
	Tributos municipales, AEI y similares	4.200,00		4.200,00	3.724,92	475,08
	Pérdidas y variación de deterioro de créditos comerciales					
	Otros gastos de gestión corriente					

Capítulo IV:	Amortización y Pérdidas del Inmovilizado	8.000,00	0,00	8.000,00	9.872,10	-1.872,10
	Dotación de amortización del inmovilizado material	8.000,00		8.000,00	9.872,10	-1.872,10
	Dotación de amortización del inmovilizado intangible					
	Pérdidas procedentes del inmovilizado					
Capítulo V:	Gastos y Pérdidas Financieras	0,00	0,00	0,00	10.252,88	-10.252,88
	Intereses de deudas				10.252,88	-10.252,88
	Otros gastos de financiación					
	Pérdidas en instrumentos financieros					
Capítulo VI:	Otros gastos	3.700,00	0,00	3.700,00	7.147,31	-3.447,31
	Gastos excepcionales	3.700,00		3.700,00	7.147,31	-3.447,31
Capítulo VII:	Impuesto de Sociedades	0,00	0,00	0,00	0,00	0,00
	Impuesto sobre beneficios					
Total Gastos Presupuestados por Operaciones de Funcionamiento		3.138.000,00	0,00	3.138.000,00	2.826.324,77	311.675,23

GASTOS POR OPERACIONES DE FONDOS

Epígrafe	Importe Presupuestado	Modificaciones anuales	Presupuesto Final	Importe realizado	Desviaciones
Epígrafe I					
Disminución de patrimonio y otros					
Epígrafe II	7.000,00		7.000,00	3.784,00	3.216,00
Disminución de subvenciones de capital y otros					
Epígrafe III				556.868,61	-556.868,61
Aumento del inmovilizado					
Epígrafe IV					
Aumento de existencias					
Epígrafe V				617.022,72	-617.022,72
Aumento del capital de funcionamiento					
Epígrafe VI				1.000,00	-1.000,00
Aumento de inversiones financieras					
Epígrafe VII	1.000,00		1.000,00		1.000,00
Aumento de tesorería					
Epígrafe VIII					
Disminución provisiones para riesgos y gastos					
Epígrafe IX					
Disminución de la deuda					
Total Gastos Presupuestados por Operaciones de Fondos	8.000,00	0,00	8.000,00	1.178.675,33	-1.170.675,33
Total Gastos Presupuestados (Funcionamiento + Fondos)	3.146.000,00	0,00	3.146.000,00	4.005.000,10	-859.000,10

COFRADÍA DE PESCADORES DE CARREIRA-AGUIÑO

Liquidación Presupuestaria 2024

Cuenta de Pérdidas y Ganancias Presupuestaria

CUENTA DE PERDIDAS Y GANANCIAS PRESUPUESTARIA

	Importe Presupuestado	Importe Realizado	Desviaciones
1. Importe neto de la cifra de negocios	3.014.000,00	2.655.315,38	(358.684,62)
a) Ventas	3.003.000,00	2.643.943,62	(359.056,38)
b) Prestaciones de servicios.	11.000,00	11.371,76	371,76
2. Variación de existencias de prod. terminados y en curso de fabricación.			
3. Trabajos realizados por la empresa para su activo.			
4. Aprovisionamientos.	(2.785.500,00)	(2.398.047,63)	387.452,37
a) Compras	(2.760.000,00)	(2.382.407,63)	377.592,37
b) Compras de materias primas y otras materias consumibles.	(25.500,00)	(15.640,00)	9.860,00
c) Trabajos realizados por otras empresas.			
d) Deterioro de mercaderías, materias primas y otros aprovisionamientos			
5. Otros ingresos de explotación.	113.300,00	150.919,79	37.619,79
a) Ingresos accesorios y otros de gestión corriente.	25.000,00	22.604,26	(2.395,74)
b) Subvenciones de explotación incorporadas al resultado del ejercicio.	88.300,00	128.315,53	40.015,53
6. Gastos de personal.	(232.800,00)	(248.207,81)	(15.407,81)
a) Sueldos, salarios y asimilados.	(175.700,00)	(177.201,77)	(1.501,77)
b) Cargas sociales.	(57.100,00)	(71.006,04)	(13.906,04)
7. Otros gastos de explotación	(108.000,00)	(152.797,04)	(44.797,04)
a) Servicios exteriores.	(103.800,00)	(149.072,12)	(45.272,12)
b) Tributos.	(4.200,00)	(3.724,92)	475,08
c) Pérdidas, deterioro y variación de provisiones por op. comerciales.			
d) Otros gastos de gestión corriente.			
8. Amortización del inmovilizado.	(8.000,00)	(9.872,10)	(1.872,10)
9. Imputación de subvenciones de inmovilizado no financiero y otras.	7.000,00	3.784,00	(3.216,00)
10. Excesos de provisiones.			
11. Deterioro y resultado por enajenaciones del inmovilizado.		7.438,02	7.438,02
a) Deterioro y pérdidas.			
b) Resultados por enajenaciones y otras.		7.438,02	7.438,02
11*.Otros resultados.		(6.016,48)	(6.016,48)
A) RESULTADO DE EXPLOTACIÓN (1+2+3+4+5+6+7+8+9+10+11+11')		2.516,13	2.516,13
12. Ingresos financieros.			
a) De participaciones en instrumentos de patrimonio.			
b) De valores negociables y otros instrumentos financieros.			
13. Gastos financieros.		(10.252,88)	(10.252,88)
14. Variación de valor razonable en instrumentos financieros.			
15. Diferencias de cambio.			
16. Deterioro y resultado por enajenaciones de instrumentos financieros			
a) Deterioros y pérdidas.			
b) Resultados por enajenaciones y otras.			
B) RESULTADO FINANCIERO (12+13+14+15+16)		(10.252,88)	(10.252,88)
C) RESULTADO ANTES DE IMPUESTOS (A+B)		(7.736,75)	(7.736,75)
17. Impuesto sobre beneficios.			
D) RESULTADO DEL EJERCICIO PRESUPUESTADO (C+17)		(7.736,75)	(7.736,75)

COFRADÍA DE PESCADORES DE CARREIRA-AGUIÑO

Inventario de Bienes y Derechos 2024

Aplicaciones Informáticas

Orden	Epígrafe	Ubicación	Régimen	Ejercicio de adquisición	Precio de adquisición
1	Aplicaciones Informáticas		Propiedad	2007	3.864,51
	Amortización Acumulada de Aplicaciones Informáticas				(3.864,51)
Valor Contable Total de Aplicaciones Informáticas					0,00

TOTAL INMOVILIZADO INTANGIBLE **0,00**

Construcciones

Orden	Epígrafe	Ubicación	Régimen	Ejercicio de adquisición	Precio de adquisición
1	Edificio Social y Nave frigorífica	C/Porto nº 5 y 6 Aguiño	Propiedad	1972-1977	56.160,02
2	Reforma energética e interior A casa do Pescador		Propiedad	2024	156.358,61
	Amortización Acumulada de Construcciones				(56.160,02)
Valor Contable Total de Construcciones					156.358,61

Instalaciones Técnicas

Orden	Epígrafe	Ubicación	Régimen	Ejercicio de adquisición	Precio de adquisición
1	Mesas expositoras Lonja	Lonja	Propiedad	2005	3.300,00
2	Mesas expositoras Lonja	Lonja	Propiedad	2010	11.680,00
3	Videovigilancia	Lonja	Propiedad	2005	3.344,00
4	Clasificadoras Lonja	Lonja	Propiedad	2007	59.590,00
5	Mesas expositoras Lonja	Lonja	Propiedad	2013	7.740,00
	Amortización Acumulada de Instalaciones Técnicas				(85.654,00)
Valor Contable Total de Instalaciones Técnicas					0,00

Maquinaria

Orden	Epígrafe	Ubicación	Régimen	Ejercicio de adquisición	Precio de adquisición
1	Carros Fábrica de hielo (4 Unidades)	Lonja	Propiedad	2003	4.384,62
2	Hidrolimpiadora	Lonja	Cesión		726,67
3	Carretilla elevadora Mitsubishi	Lonja	Propiedad	2018	37.840,00
4	Grúa Manitou			2024	285.560,00
5	Remolque 2 ejes plataforma fija marca ANDO	Lonja		2024	114.950,00
	Amortización Acumulada de Maquinaria				(29.150,20)
Valor Contable Total de Maquinaria					414.311,09

Utensilios					
Orden	Epigrafe	Ubicación	Régimen	Ejercicio de adquisición	Precio de adquisición
1	Pesa móvil	Lonja	Propiedad	2001	2.118,57
	Amortización Acumulada de Utensilios				(2.118,57)
	Valor Contable Total de Utensilios				0,00

Instalaciones Frigoríficas					
Orden	Epígrafe	Ubicación	Régimen	Ejercicio de adquisición	Precio de adquisición
1	Cámara Frigorífica Lonja	Lonja	Propiedad	2004	11.987,00
2	Equipación Cámara Frigorífica	Lonja	Propiedad	2005	3.211,70
3	Instalaciones Frigoríficas	Frigorífico	Cesión en propiedad	2001	159.954,03
4	Cámaras Frigoríficas	Frigorífico	Cesión en propiedad	2001	300.506,05
Amortización Acumulada de Instalaciones Frigoríficas					(475.658,78)
Valor Contable Total de Instalaciones Frigoríficas					0,00

Mobiliario					
Orden	Epígrafe	Ubicación	Régimen	Ejercicio de adquisición	Precio de adquisición
1	Mobiliario Oficina	Oficina	Propiedad	2002	18.044,27
2	Mobiliario Lonja	Lonja	Propiedad	2005	2.003,62
3	Mobiliario	Oficina	Propiedad	1990	633,85
4	Mobiliario sillas oficina	Oficina	Propiedad	1997	595,00
5	Mesas Oficina	Oficina	Propiedad	1999	294,50
Amortización Acumulada de Mobiliario					(21.571,24)
Valor Contable Total de Mobiliario					0,00

Equipos para Procesos de Información					
Orden	Epígrafe	Ubicación	Régimen	Ejercicio de adquisición	Precio de adquisición
1	Fax	Oficina	Cesión	2007	781,32
2	Impresoras y equipos lonja	Lonja	Propiedad	2015	2.913,64
3	GPS Localizadores	Lonja	Propiedad	2020	1.122,00
Amortización Acumulada de Equipos para Procesos de Información					(4.816,96)
Valor Contable Total de Equipos de Procesos para Información					0,00

Elementos de Transporte

Orden	Epígrafe	Ubicación	Régimen	Ejercicio de adquisición	Precio de adquisición
1	Lancha vigilancia Vicanso Uno	Vigilancia	Propiedad	2005	23.540,72
2	Radar (Lancha Vigilancia Vicanso Uno)	Vigilancia	Propiedad	2005	5.193,65
3	Remolque Isotermo	Lonja	Propiedad	2005	3.277,59
4	Coche Vigilancia Toyota Land Criuser	Vigilancia	Propiedad	2007	30.136,90
5	Vehículo Land Rover	Vigilancia	Propiedad	2022	9.500,00
6	Motor Yamaha 225 (lancha vigilancia Vicanso Uno)	Vigilancia	Propiedad	2023	24.754,00
<i>Amortización Acumulada de Elementos de Transporte</i>					(76.487,52)
Valor Contable Total de Elementos de Transporte					19.915,34

TOTAL INMOVILIZADO MATERIAL	590.585,04
------------------------------------	-------------------

Otros Bienes y Derechos

Orden	Partida	Importe
	Participaciones a L/P en partes Vinculadas	0,00
	Inversiones Financieras a L/P en Instrumentos de Patrimonio	2.000,00
	Créditos a Largo Plazo	0,00
	Valores representativos de deuda a L/P	0,00
	Imposiciones a L/P	0,00
	Fianzas Constituidas a L/P	0,00
	Depositos Constituidos a L/P	0,00
	Existencias	0,00
	Anticipos a Proveedores	0,00
	Clientes	55.322,48
	Clientes de dudoso cobro	0,00
	Deterioro de valor de Créditos por Operaciones Comerciales	0,00
	Deudores	0,00
	Deudores por Cuotas Socios	2.241,00
	Cofradías Deudoras por retornos	0,00
	Anticipos gastos	0,00
	Anticipos de Remuneraciones	0,00
	Créditos a C/P al Personal	0,00
	H.P. Deudora por devolucion de Impuestos	8.541,34
	H.P. Deudora por IVA	12.868,64
	H.P. Deudora por Subvenciones concedidas	609.151,13
	H.P. IVA soportado	0,00
	Organismos Seguridad Social deudores	0,00
	Créditos a C/P	0,00
	Valores representativos de deuda a C/P	0,00
	Imposiciones a C/P	0,00
	Fianzas Constituidas a C/P	3.273,60
	Depositos Constituidos a C/P	0,00
	C/C Con Socios y Administradores	0,00
	Partidas Pendientes de Aplicación	0,00
	Gastos Anticipados	0,00
	Caja Euros	3.183,00
	Bancos C/C	237.069,20
Importe Total de Otros Bienes y Derechos		933.650,39

TOTAL INVENTARIO DE BIENES Y DERECHOS	1.524.235,43
--	---------------------