



**COFRADÍA DE PESCADORES "SAN TELMO"**

L/ Muelle S/N – 15970 Porto do Son (A Coruña)

email: [cofradia@cofradiaportodoson.org](mailto:cofradia@cofradiaportodoson.org)

CIF: G-15034945

981 76 73 21 Oficinas

981 76 75 67 Fax

981 85 40 23 Lonja

696 95 79 62 (Móvil)

## COFRADÍA DE PESCADORES DE PORTO DO SON

---

Cuentas Anuales 2024

Informe de Gestión 2024

Liquidación Presupuestaria 2024

Inventario de Bienes y Derechos 2024

# COFRADÍA DE PESCADORES DE PORTO DO SON

---

## Cuentas Anuales 2024:

Balance

Cuenta de Pérdidas y Ganancias

Memoria

# COFRADÍA DE PESCADORES DE PORTO DO SON

---

Cuentas Anuales 2024:

Balance

## BALANCE DE LA COFRADÍA DE PESCADORES DE PORTO DO SON A 31 DE DICIEMBRE DE 2024

ACTIVO	NOTAS de la MEMORIA	2024	2023
<b>A) ACTIVO NO CORRIENTE</b>		<b>831.224,75</b>	<b>578.738,99</b>
<b>I. Inmovilizado intangible</b>			
1. Concesiones administrativas			
2. Patentes, licencias, marcas y similares.			
3. Aplicaciones informáticas			
4. Otro inmovilizado intangible			
<b>II. Inmovilizado material.</b>	<b>5</b>	<b>825.192,70</b>	<b>572.706,94</b>
1. Terrenos y construcciones.			
2. Inst. técnicas, maquinaria, utillaje, mobiliario y otro inmov. material.		825.192,70	572.706,94
3. Inmovilizaciones en curso y anticipos.			
<b>III. Inversiones inmobiliarias.</b>			
1. Terrenos.			
2. Construcciones.			
<b>IV. Inversiones en partes vinculadas a largo plazo.</b>			
1. Instrumentos de patrimonio.			
2. Créditos a empresas.			
<b>V. Inversiones financieras a largo plazo.</b>	<b>8</b>	<b>6.032,05</b>	<b>6.032,05</b>
1. Instrumentos de patrimonio.			
2. Créditos a terceros.			
3. Valores representativos de deuda.			
4. Otros activos financieros.		6.032,05	6.032,05
<b>VI. Activos por impuesto diferido.</b>			
<b>B) ACTIVO CORRIENTE</b>		<b>596.699,82</b>	<b>290.859,85</b>
<b>I. Existencias.</b>	<b>6</b>	<b>1.360,00</b>	<b>1.020,00</b>
1. Comerciales.		1.360,00	1.020,00
2. Materias primas y otros aprovisionamientos.			
3. Productos terminados.			
4. Anticipos a proveedores.			
<b>II. Deudores comerciales y otras cuentas a cobrar.</b>	<b>8</b>	<b>391.852,05</b>	<b>146.524,63</b>
1. Clientes por ventas y prestaciones de servicios.		36.684,47	47.973,43
2. Deudores varios.		7.889,17	9.347,52
3. Personal.			
4. Activos por impuesto corriente.			5.163,19
5. Otros créditos con las Administraciones Públicas.		347.278,41	84.040,49
<b>III. Inversiones en partes vinculadas a corto plazo</b>			
1. Instrumentos de patrimonio.			
2. Créditos a empresas.			
<b>IV. Inversiones financieras a corto plazo.</b>			
1. Instrumentos de patrimonio.			
2. Créditos a empresas.			
3. Valores representativos de deuda.			
4. Otros activos financieros.			
<b>V. Periodificaciones a corto plazo.</b>			
<b>VI. Efectivo y otros activos líquidos equivalentes.</b>	<b>9</b>	<b>203.487,77</b>	<b>143.315,22</b>
1. Tesorería.		203.487,77	143.315,22
2. Otros activos líquidos equivalentes.			
<b>TOTAL ACTIVO (A+ B)</b>		<b>1.427.924,57</b>	<b>869.598,84</b>

PATRIMONIO NETO Y PASIVO	NOTAS de la MEMORIA	2024	2023
<b>A) PATRIMONIO NETO</b>		<b>870.620,58</b>	<b>660.977,00</b>
A-1) Fondos propios.		258.519,34	242.857,69
I. Patrimonio.		58.309,55	58.309,55
II. Reservas.			
III. Resultados de ejercicios anteriores.		184.548,14	194.284,75
1. Resultados positivos de ejercicios anteriores.		280.511,22	280.511,22
2. (Resultados negativos de ejercicios anteriores).		(95.963,08)	(86.226,47)
IV. Resultado del ejercicio.		15.661,65	(9.736,61)
A-2) Subvenciones, donaciones y legados recibidos.	10	612.101,24	418.119,31
<b>B) PASIVO NO CORRIENTE</b>		<b>205.080,08</b>	<b>139.382,91</b>
I. Provisiones a largo plazo			
II. Deudas a largo plazo.			
1. Deudas con entidades de crédito.			
2. Acreedores por arrendamiento financiero.			
3. Otros pasivos financieros.			
III. Deudas con partes vinculadas a largo plazo.			
IV. Pasivos por impuesto diferido.	10	205.080,08	139.382,91
<b>C) PASIVO CORRIENTE</b>		<b>352.223,91</b>	<b>69.238,93</b>
I. Provisiones a corto plazo.			
II. Deudas a corto plazo.	12	299.616,33	
1. Deudas con entidades de crédito.		296.684,11	
2. Acreedores por arrendamiento financiero.			
3. Otros pasivos financieros.		2.932,22	
III. Deudas con partes vinculadas a corto plazo.			
IV. Acreedores comerciales y otras cuentas a pagar.	12	52.607,58	69.238,93
1. Proveedores .		322,89	322,89
2. Acreedores varios.		22.125,09	42.762,44
3. Personal (remuneraciones pendientes de pago).			
4. Pasivos por impuesto corriente.		5.658,40	
5. Otras deudas con las Administraciones Públicas.		24.501,20	26.153,60
6. Anticipos de clientes.			
V. Periodificaciones a corto plazo.			
<b>TOTAL PATRIMONIO NETO Y PASIVO (A + B + C )</b>		<b>1.427.924,57</b>	<b>869.598,84</b>

# COFRADÍA DE PESCADORES DE PORTO DO SON

---

Cuentas Anuales 2024:

Cuenta de Pérdidas y Ganancias

**CUENTA DE PÉRDIDAS Y GANANCIAS DE LA COFRADÍA DE PESCADORES DE PORTO DO SON**  
**CORRESPONDIENTE AL EJERCICIO TERMINADO EL 31 DE DICIEMBRE DE 2024**

	NOTAS de la MEMORIA	2024	2023
<b>1. Importe neto de la cifra de negocios</b>	14	<b>1.898.127,20</b>	<b>1.578.374,72</b>
a) Ventas		1.874.138,67	1.554.321,65
b) Prestaciones de servicios.		23.988,53	24.053,07
<b>2. Variación de existencias de prod. terminados y en curso de fabricación.</b>			
<b>3. Trabajos realizados por la empresa para su activo.</b>			
<b>4. Aprovisionamientos.</b>	15	<b>(1.749.114,89)</b>	<b>(1.504.522,64)</b>
a) Compras		(1.731.794,89)	(1.451.129,31)
b) Compras de materias primas y otras materias consumibles.		(17.320,00)	(13.578,00)
c) Trabajos realizados por otras empresas.			(39.815,33)
d) Deterioro de mercaderías, materias primas y otros aprovisionamientos			
<b>5. Otros ingresos de explotación.</b>		<b>88.403,57</b>	<b>119.076,63</b>
a) Ingresos accesorios y otros de gestión corriente.			
b) Subvenciones de explotación incorporadas al resultado del ejercicio.	10	88.403,57	119.076,63
<b>6. Gastos de personal.</b>	15	<b>(106.874,08)</b>	<b>(97.957,42)</b>
a) Sueldos, salarios y asimilados.		(80.042,27)	(73.589,91)
b) Cargas sociales.		(26.831,81)	(24.367,51)
<b>7. Otros gastos de explotación</b>	15	<b>(92.845,17)</b>	<b>(97.077,88)</b>
a) Servicios exteriores.		(87.322,39)	(93.559,75)
b) Tributos.		(4.748,22)	(3.518,13)
c) Pérdidas, deterioro y variación de provisiones por op. comerciales.		(774,56)	
d) Otros gastos de gestión corriente.			
<b>8. Amortización del inmovilizado.</b>	5	<b>(66.903,99)</b>	<b>(46.320,64)</b>
<b>9. Imputación de subvenciones de inmovilizado no financiero y otras.</b>	10	<b>58.695,47</b>	<b>44.297,08</b>
<b>10. Excesos de provisiones.</b>			
<b>11. Deterioro y resultado por enajenaciones del inmovilizado.</b>			
a) Deterioro y pérdidas.			
b) Resultados por enajenaciones y otras.			
<b>11'. Otros resultados.</b>	14, 15	<b>758,31</b>	<b>530,51</b>
<b>A) RESULTADO DE EXPLOTACIÓN (1+2+3+4+5+6+7+8+9+10+11+11')</b>		<b>30.246,42</b>	<b>(3.599,64)</b>
<b>12. Ingresos financieros.</b>			
a) De participaciones en instrumentos de patrimonio.			
b) De valores negociables y otros instrumentos financieros.			
<b>13. Gastos financieros.</b>	15	<b>(6.908,46)</b>	<b>(6.136,97)</b>
<b>14. Variación de valor razonable en instrumentos financieros.</b>			
<b>15. Diferencias de cambio.</b>			
<b>16. Deterioro y resultado por enajenaciones de instrumentos financieros</b>			
a) Deterioros y pérdidas.			
b) Resultados por enajenaciones y otras.			
<b>B) RESULTADO FINANCIERO (12+13+14+15+16)</b>		<b>(6.908,46)</b>	<b>(6.136,97)</b>
<b>C) RESULTADO ANTES DE IMPUESTOS (A+B)</b>		<b>23.337,96</b>	<b>(9.736,61)</b>
<b>17. Impuesto sobre beneficios.</b>	13	<b>(7.676,31)</b>	
<b>D) RESULTADO DEL EJERCICIO (C+17)</b>		<b>15.661,65</b>	<b>(9.736,61)</b>

# COFRADÍA DE PESCADORES DE PORTO DO SON

---

Cuentas Anuales 2024:

Memoria



## MEMORIA DE LAS CUENTAS ANUALES DEL EJERCICIO TERMINADO A 31 DE DICIEMBRE DE 2024 DE LA COFRADÍA DE PESCADORES DE PORTO DO SON

### NOTA 1. ACTIVIDAD

La Cofradía de Pescadores “San Telmo” de Porto do Son tiene la representación de los intereses económicos y profesionales del sector extractivo-marisqueo en el ámbito de su jurisdicción territorial, que abarca de Cabeiro a Río Siera

Actúa como órgano de consulta y colaboración con la Administración sobre temas de interés general.

El domicilio social de la Cofradía de Pescadores de “San Telmo” radica, a todos los efectos legales, en Muelle, s/n. 15970 Porto do Son (A Coruña).

Las actividades económicas y sociales que realiza la Cofradía son las siguientes:

- Consulta y colaboración con la Administración Pública
- Tramitación de documentación
- Lonja de Pescado y Marisco
- Venta de carnadas, hielo, pertrechos, etc...
- Prestación de servicios: carro varadero, servicio combustible, etc...

### NOTA 2. BASES DE PRESENTACIÓN DE LAS CUENTAS ANUALES

Las Cuentas Anuales se obtienen de los registros contables de la Cofradía. La información contable ha sido normalizada y presentada de acuerdo con el formato de Cuentas Anuales del Plan General de Contabilidad de Pequeñas y Medianas Empresas aprobado por el Real Decreto 1515/2007 de 16 de noviembre y modificado por el Real Decreto 602/2016 de 2 de diciembre, y muestra la imagen fiel del patrimonio, de la situación financiera y de los resultados de la entidad.

En virtud de la Disposición Transitoria Sexta del Real Decreto 1515/2007, la cofradía sigue aplicando, en lo que no se opone a la legislación mercantil actual y el Plan general de contabilidad de Pequeñas y Medianas Empresas, el Plan de Contabilidad de Cofradías de Pescadores de Galicia.

No existen razones excepcionales por las que, para mostrar la imagen fiel, no se hayan aplicado disposiciones legales en materia contable.

La Cofradía ha elaborado sus estados financieros bajo el principio de empresa en funcionamiento, sin que exista ningún tipo de riesgo importante que pueda suponer cambios significativos en el valor de los activos o pasivos en el ejercicio siguiente.

No hay modificación alguna en la estructura del Balance, de la Cuenta de Pérdidas y Ganancias respecto al ejercicio anterior.

### NOTA 3. DISTRIBUCIÓN DE RESULTADOS

Los resultados del ejercicio 2024 ofrecen un saldo positivo de 15.661,65 € que se incorporan al Patrimonio Neto del Balance atendiendo al siguiente reparto:

DISTRIBUCIÓN DE RESULTADOS	IMPORTE
Remanente .....	15.661,65
Reservas voluntarias .....	---
Otras reservas .....	---
Compensación de pérdidas .....	---
<b>TOTAL .....</b>	<b>15.661,65</b>

### NOTA 4. NORMAS DE VALORACIÓN

Los criterios contables más significativos aplicados en la formulación de las Cuentas Anuales son los que se describen a continuación:

#### a) Inmovilizado Intangible

##### 1. Valoración Inicial

Los bienes comprendidos en el Inmovilizado Intangible se valoran inicialmente al precio de adquisición o coste de producción.

##### 2. Valoración Posterior

Con posterioridad a su reconocimiento inicial, los elementos del Inmovilizado intangible se valoran por su valor inicial menos la amortización acumulada, para los bienes con vida útil definida, y menos las correcciones de valor por deterioro que se produzcan.

##### 3. Deterioro

Se producirán pérdida por deterioro de valor cuando el valor contable del elemento sea superior a su importe recuperable, siendo este el mayor importe entre su valor razonable menos los costes de venta y su valor en uso.

Las correcciones valorativas por deterioro, así como su reversión, se reconocen como gasto e ingreso, respectivamente en la cuenta de pérdidas y ganancias. La reversión por deterioro tendrá como límite el valor contable del Inmovilizado reconocido a fecha de reversión si no se hubiese registrado el deterioro del Valor

#### **b) Inmovilizado Material**

##### *1. Valoración Inicial*

Los bienes comprendidos en el Inmovilizado Material se valoran inicialmente al precio de adquisición o coste de producción.

En el caso de que se trate de bienes adquiridos a título gratuito o donado se considerará como precio de adquisición su valor razonable. Se entiende por valor razonable el importe por el que puede ser adquirido el bien entre partes interesadas y debidamente informadas, que realicen una transacción en condiciones de independencia mutua.

##### *2. Valoración Posterior*

Con posterioridad a su reconocimiento inicial, los elementos del inmovilizado material se valoran por su precio de adquisición o coste de producción menos la amortización acumulada, y en su caso, el importe acumulado de las correcciones de valor por deterioro reconocidas.

##### *3. Amortización y Deterioro*

La amortización del inmovilizado material se calcula sistemáticamente por el método lineal en función de la vida útil de los respectivos bienes, atendiendo a la depreciación efectivamente sufrida por su funcionamiento, uso y disfrute. Al menos al cierre del ejercicio se evalúa si existen indicios de deterioro de valor de algún elemento del inmovilizado estimando el importe recuperable y efectuando las oportunas correcciones valorativas.

#### **c) Inversiones Inmobiliarias**

Son inversiones inmobiliarias aquellos terrenos y construcciones que la Cofradía posee con la finalidad de obtener rentas y/o plusvalías.

Respecto a las inversiones inmobiliarias se aplicarán los mismos criterios de valoración del Inmovilizado Material.

#### **d) Activos Financieros**

**Activos financieros:** efectivo y otros activos líquidos equivalentes; créditos por operaciones comerciales: clientes y deudores varios; créditos a terceros: tales como los préstamos y créditos financieros concedidos, incluidos los surgidos de la venta de activos no corrientes; valores representativos de deuda de otras empresas adquiridos: tales como las obligaciones, bonos y pagarés;

instrumentos de patrimonio de otras empresas adquiridos: acciones, participaciones en instituciones de inversión colectiva y otros instrumentos de patrimonio; derivados con valoración favorable para la empresa: entre ellos, futuros u operaciones a plazo, opciones, permutas financieras y compraventa de moneda extranjera a plazo, y; otros activos financieros: tales como depósitos en entidades de crédito, créditos al personal, fianzas y depósitos constituidos, etc.

Los activos financieros, a efectos de su valoración, se clasificarán en alguna de las siguientes categorías:

1. Activos financieros a coste amortizado.
2. Activos financieros mantenidos para negociar.
3. Activos financieros a coste

#### **e) Pasivos Financieros**

**Pasivos financieros:** débitos por operaciones comerciales: proveedores y acreedores varios; deudas con entidades de crédito; obligaciones y otros valores negociables emitidos: tales como bonos y pagarés; derivados con valoración desfavorable para la empresa: entre ellos, futuros u operaciones a plazo, opciones, permutas financieras y compraventa de moneda extranjera a plazo; deudas con características especiales, y; otros pasivos financieros: deudas con terceros, tales como los préstamos y créditos financieros recibidos de personas o empresas que no sean entidades de crédito incluidos los surgidos en la compra de activos no corrientes, fianzas y depósitos recibidos, etc.

Los pasivos financieros, a efectos de su valoración, se clasificarán en alguna de las siguientes categorías:

1. Pasivos financieros a coste amortizado.
2. Pasivos financieros mantenidos para negociar.
3. Pasivos financieros a coste amortizado

#### **f) Subvenciones de Capital y Derechos sobre bienes recibidos en cesión/adscripción**

Las subvenciones, Donaciones y legados no reintegrables se contabilizan como ingresos directamente imputados al Patrimonio Neto y se valoran por el valor razonable del importe concedido o, en las de no monetario, del bien recibido determinado en el momento de su reconocimiento.

A estos efectos serán no reintegrables cuando exista un acuerdo individualizado de concesión de la subvención, donación o legado a favor de la cofradía, y habiéndose cumplido las condiciones establecidas para su concesión, no existan dudas razonables sobre su recepción.

En este apartado también se incluye el ingreso correspondiente de los derechos de uso de bienes cedidos por la administración que figuran en el activo del Balance como Inmovilizado y registrado, a valor razonable, según la naturaleza del elemento.

Las subvenciones recibidas con carácter de no reintegrables se imputan al resultado del ejercicio en proporción a la depreciación experimentada durante el período por los activos financiados. Igualmente, los derechos de uso se imputan al resultado del ejercicio en la misma proporción que su amortización.

En el caso de activos no depreciables, la subvención se imputa al resultado del ejercicio en el que se produzca la enajenación o baja de inventario de los mismos.

**g) Subvenciones de Explotación**

Las subvenciones destinadas a financiar gastos específicos se imputarán directamente como ingreso en el mismo ejercicio en el que se devenguen los gastos que estén financiando.

Asimismo, aquellas asignaciones genéricas recibidas sin relacionarse con finalidad alguna se imputarán como ingreso del ejercicio en el que se reconozca tales asignaciones.

**h) Activos y Pasivos por impuesto corriente y diferido**

Los activos y pasivos por impuesto corriente se valoran por las cantidades que se espera pagar o recuperar de las autoridades fiscales, de acuerdo con la norma vigente o aprobada y pendiente de publicación a fecha de cierre del ejercicio.

Los activos y pasivos por impuesto diferido se valoran según los tipos de gravamen esperados en el momento de reversión, según la norma que esté vigente o aprobada y pendiente de publicación a fecha de cierre del ejercicio y de acuerdo con la forma en que racionalmente se prevea recuperar o pagar el activo o el pasivo.

**i) Contabilización de Ingresos**

Los ingresos procedentes de la venta de bienes e ingresos por servicios prestados se valoran por el valor razonable de la contrapartida derivada de los mismos, que salvo evidencia en contrario será el precio acordado para dichos bienes y servicios deduciéndose cualquier descuento bonificación o rebaja que la cofradía pudiera conceder.

Cuando se trate de créditos con vencimiento no superior a un año que no tengan tipo de interés contractual y siempre y cuando el efecto de no actualizar los flujos de efectivo no sea significativo, los intereses incorporados a su valor nominal forman parte del ingreso procedente de la venta de bienes y prestación de servicios.

No formarán parte de los ingresos los impuestos que gravan las operaciones de venta de bienes y prestación de servicios que la cofradía debe repercutir a terceros, así como las cantidades recibidas a cuenta de terceros.

## NOTA 5. INMOVILIZADO MATERIAL

### 5.1. Detalle y principios contables aplicados

Los importes y variaciones experimentadas en el ejercicio 2024 por las partidas que componen el Inmovilizado Material son las siguientes:

Concepto	Saldo Inicial	Aumentos	Disminuciones	Saldo Final
Terrenos	-	-	-	-
Construcciones	-	-	-	-
Instalaciones técnicas	313.621,68	305.552,19	5.809,55	613.364,32
Maquinaria	366.207,85	13.837,56	-	380.045,41
Utensilios	4.879,23	-	-	4.879,23
Instalaciones frigoríficas	41.304,04	-	-	41.304,04
Mobiliario	44.540,98	-	-	44.540,98
Equipos proceso de inf.	15.640,07	-	0,10	15.639,97
Elementos de transporte	19.494,72	-	-	19.494,72
Otro Inmov. Material	682,81	-	-	682,81
Inmov. en curso y anticipos	-	-	-	-
<b>Total .....</b>	<b>806.371,38</b>	<b>319.389,75</b>	<b>5.809,65</b>	<b>1.119.951,48</b>

Los bienes comprendidos en el Inmovilizado Material se valoran, en el momento de su registro inicial, a precio de adquisición.

La amortización Acumulada de Inmovilizado Material a 31 de diciembre de 2024 es la siguiente:

Concepto	Saldo Inicial	Dotación	Bajas	Saldo Final
Construcciones	-	-	-	-
Instalaciones técnicas	49.240,58	30.781,19	5.809,55	74.212,22
Maquinaria	75.796,06	33.502,38	-	109.298,44
Utensilios	4.879,23	-	-	4.879,23
Instalaciones frigoríficas	41.304,04	-	-	41.304,04
Mobiliario .	44.540,98	-	-	44.540,98
Equipos proceso de inf.	10.065,57	855,00	0,10	10.920,47
Elementos de transporte	7.566,92	1.749,30	-	9.316,22
Otro Inmov. Material	271,06	16,12	-	287,18
<b>Total .....</b>	<b>233.664,44</b>	<b>66.903,99</b>	<b>5.809,65</b>	<b>294.758,78</b>

A cierre del ejercicio no se han encontrado Indicios de deterioro de valor del Inmovilizado Material por lo que no se han efectuado correcciones valorativas.

**5.2. Elementos totalmente amortizados, fuera de uso o técnicamente obsoletos a 31 de diciembre de 2024:**

DESCRIPCIÓN	AMORTIZADOS
Maquinaria .....	35.128,85
Utensilios .....	4.879,23
Instalaciones Frigoríficas .....	41.304,04
Mobiliario .....	44.540,98
Equipos Proceso Información .....	8.711,52
Elementos de transporte .....	3.792,24
Otro Inmovilizado .....	90,16
<b>TOTAL .....</b>	<b>138.447,02</b>

**5.3. Cobertura de seguros**

La Cofradía contrata las pólizas de seguro que estima pertinentes para cubrir los posibles riesgos que pudieran afectar a los elementos de Inmovilizado Material.

**NOTA 6. EXISTENCIAS**

La composición a 31 de diciembre de 2024 de las Existencias, a precio de última compra, es la siguiente:

DESCRIPCIÓN	IMPORTE 2024	IMPORTE 2023
Carnada ecológica .....	1.360,00	1.020,00
<b>TOTAL .....</b>	<b>1.360,00</b>	<b>1.020,00</b>

**NOTA 7. ACTIVOS FINANCIEROS**

El detalle, a 31 de diciembre de 2024 de ACTIVOS FINANCIEROS es el siguiente:

Descripción	Instrumentos de Patrimonio		Valores representativos de deuda		Créditos, derivados y otros	
	2024	2023	2024	2023	2024	2023
Instrumentos financieros a largo plazo	-	-	-	-	6.032,05	6.032,05
Instrumentos financieros a corto plazo	-	-	-	-	44.573,64	57.320,95
<b>Total .....</b>	<b>-</b>	<b>-</b>	<b>-</b>	<b>-</b>	<b>50.605,69</b>	<b>63.353,00</b>

## NOTA 8. INVERSIONES FINANCIERAS Y DEUDORES

### 8.1 Inversiones Financieras a Largo Plazo

El detalle, a 31 de diciembre de 2024, de INVERSIONES FINANCIERAS A LARGO PLAZO es el siguiente:

Descripción	Importe 2024	Importe 2023
Participaciones a Largo Plazo en partes Vinculadas		
Créditos a Largo Plazo a Partes Vinculadas		
Instrumentos de Patrimonio a Largo plazo		
Créditos a Empresas a Largo plazo		
Valores representativos de deuda a Largo Plazo		
Otros Activos Financieros a Largo Plazo	6.032,05	6.032,05
Imposiciones a Largo Plazo.....		
Fianzas y Depósitos Constituidos a Largo Plazo.....	6.032,05	6.032,05
<b>Total .....</b>	<b>6.032,05</b>	<b>6.032,05</b>

Los depósitos constituidos están clasificados en base a las categorías establecidas en las Normas de Valoración del Plan de Contabilidad de Pymes como Activos Financieros a Coste amortizado.

Sin embargo, debido a que el efecto de no actualizar los flujos de efectivo no es significativo, y aplicando el principio de importancia relativa, los depósitos están valorados a valor de reembolso.

A cierre del ejercicio no se ha efectuado correcciones valorativas en las inversiones financieras a largo Plazo al no producirse pérdida por deterioro de valor.



## 8.2 Anticipo a Proveedores, Deudores comerciales y otras cuentas a cobrar

El detalle a 31 de diciembre de 2024 de la cifra de ANTICIPO A PROVEEDORES, DEUDORES COMERCIALES Y OTRAS CUENTAS A COBRAR es el siguiente:

Descripción	Importe 2024	Importe 2023
Anticipo a Proveedores		
Cientes por Ventas y Prestación de Servicios	36.684,47	47.973,43
Cientes.....	36.684,47	47.973,43
Cientes de dudoso cobro.....		
Det. de valor por créditos comerciales.....		
Deudores Varios	7.889,17	9.347,52
Deudores.....	1.633,98	2.269,69
Deudores por cuotas de socios.....	3.235,96	3.025,07
Deudores por retornos.....	3.019,23	4.052,76
Personal		
Activos por Impuesto Corriente		5.163,19
H.P., deudora por Impuesto de sociedades.....		5.163,19
Otros Creditos con Administraciones públicas	347.278,41	84.040,49
H.P., deudora por IVA.....		34.790,89
H.P. Deudora IVA pendiente de deducir.....		
H.P., deudora por subvenc. Concedidas.....	347.278,41	49.249,60
<b>Total .....</b>	<b>391.852,05</b>	<b>146.524,63</b>

Los créditos por operaciones comerciales están clasificados dentro de la categoría “Activos Financieros a Coste Amortizado” y están valorados a valor nominal al tener vencimiento inferior a un año, al no tener tipo de interés contractual, y debido a que el efecto de no actualizar los flujos de efectivo no es significativo.

## NOTA 9. EFECTIVO Y OTROS ACTIVOS LÍQUIDOS EQUIVALENTES

El detalle a 31 de diciembre de 2024 de la cifra del EFECTIVO Y OTROS ACTIVOS LÍQUIDOS EQUIVALENTES es el siguiente:

Descripción	Importe 2024	Importe 2023
Disponibilidades de Medios Líquidos en Caja	105,71	105,71
Saldos a Favor de la Cofradía en Entidades Financieras	203.382,06	143.209,51
Según contabilidad.....	203.382,06	143.209,51
Según extractos bancarios.....	203.382,06	143.209,51
Diferencia.....		
Otros Activos Líquidos Equivalentes .		
<b>Total .....</b>	<b>203.487,77</b>	<b>143.315,22</b>

NOTA 10. SUBVENCIONES, DONACIONES Y LEGADOS RECIBIDOS

10.1. Subvenciones de Capital y Pasivos por Impuesto Diferido

El detalle del importe pendiente de traspasar, a 31 de diciembre de 2024 de las Subvenciones de Capital y los Pasivos por Impuesto Diferido es el siguiente:

Descripción	Subvenciones, donaciones y legados		Pasivos por impuesto diferido	
	2024	2023	2024	2023
Saldo a inicio del ejercicio	418.119,31	302.186,59	139.382,91	100.723,71
Ajustes por errores.....	-	-	-	-
Saldo ajustado a inicio del ejercicio	418.119,31	302.186,59	139.382,91	100.723,71
Aumentos.....	238.780,91	149.166,75	79.593,66	49.722,25
Disminuciones.....	44.798,98	33.234,03	13.896,49	11.063,05
Saldo al cierre del ejercicio	612.101,24	418.119,31	205.080,08	139.382,91

En este ejercicio se ha traspasado al resultado del periodo un importe 58.695,47 €.

El detalle de las Subvenciones de Capital concedidas por distintos Organismos de la Administración Pública en el ejercicio 2024 es el siguiente:

CONCEPTO	FECHA CONCESIÓN	FECHA COBRO	PRECIO DE ADQUISICIÓN	IMPORTE SUBVENCIONADO	ORGANISMO
Báscula	2024	2024	13.837,56	13.837,56	Consellería do Mar
Mesas acero	2024	2024	7.852,90	7.852,90	Consellería do Mar
Placas solares nave fábrica de hielo	2024	2025	52.115,03	51.099,85	Consellería do Mar
Modernización instalaciones lonja	2024	2025	245.584,26	245.584,26	Consellería do Mar
TOTAL .....			319.389,75	318.374,57	

10.2. Subvenciones de Explotación

CONCEPTO	FECHA CONCES.	FECHA CONTAB.	FECHA COBRO	IMPORTE	ORGANISMO
Vigilancia .....	2024	2024	2024/2025	33.707,27	Consellería do Mar
Asistencia técnica .....	2024	2024	2024/2025	26.040,30	Consellería do Mar
Ayudas directas marisqueo .....	2024	2024	2024	8.656,00	Consellería do Mar
Vigilancia y Mejora Comercialización	2024	2024	2025	20.000,00	Diputación Provincial
<b>TOTAL .....</b>				<b>88.403,57</b>	

NOTA 11. PASIVOS FINANCIEROS

El detalle a 31 de diciembre de 2024 de la cifra de PASIVOS FINANCIEROS es el siguiente:

Descripción	Deudas con entidades de crédito		Obligaciones y Otros valores negociables		Derivados y otros	
	2024	2023	2024	2023	2024	2023
Instrumentos financieros a largo plazo	-	-	-	-	-	-
Instrumentos financieros a corto plazo	296.684,11	-	-	-	25.380,20	43.085,33
<b>Total .....</b>	<b>296.684,11</b>	<b>-</b>	<b>-</b>	<b>-</b>	<b>25.380,20</b>	<b>43.085,33</b>

NOTA 12. ACREEDORES

Vencimiento de deudas a cierre del ejercicio 2024:

Descripción	Periodo de Vencimiento (años)						Total
	Uno	Dos	Tres	Cuatro	Cinco	Más de Cinco	
Deudas con entidades de crédito	296.684,11	-	-	-	-	-	296.684,11
Acreedores por arrendamiento financiero	-	-	-	-	-	-	-
Otros pasivos financieros	2.932,22	-	-	-	-	-	2.932,22
Proveedores	322,89	-	-	-	-	-	322,89
Acreedores varios	22.125,09	-	-	-	-	-	22.125,09
Personal	-	-	-	-	-	-	-
Pasivos por impuesto corriente	5.658,40	-	-	-	-	-	5.658,40
Otras deudas con las Administraciones Públicas	24.501,20	-	-	-	-	-	24.501,20
Anticipo de clientes	-	-	-	-	-	-	-
<b>Total .....</b>	<b>352.223,91</b>	<b>-</b>	<b>-</b>	<b>-</b>	<b>-</b>	<b>-</b>	<b>352.223,91</b>

## 12.1. Deudas a corto plazo

El detalle a 31 de diciembre de 2024 de la cifra de DEUDAS A CORTO PLAZO es el siguiente:

Descripción	Importe 2024	Importe 2023
Deudas con Entidades de Crédito a Corto Plazo	296.684,11	
Acreedores por Arrendamiento Financiero a Corto Plazo		
Otros pasivos Financieros a Corto Plazo	2.932,22	
Deudas a Corto Plazo.....	2.932,22	
Proveedores de Inmovilizado a Corto Plazo.....		
C/C con Socios y Terceros.....		
Partidas Pendientes de Aplicación.....		
Finanzas y Depósitos Recibidos a Corto Plazo.....		
<b>Total .....</b>	<b>299.616,33</b>	

### a) Préstamos ABANCA

El detalle de los PRÉSTAMOS ABANCA, a 31 de diciembre del 2024, es el siguiente:

ENTIDAD	IMPORTE SOLICITADO	IMPORTE PTE. DE AMORTIZAR A C/P	TIPO DE INTERÉS	ÚLTIMA ENTREGA
ABANCA	245.584,26	245.584,26	5,35%	2025
ABANCA	51.099,85	51.099,85	5,35%	2025
<b>TOTAL .....</b>	<b>296.684,11</b>	<b>296.684,11</b>		

Estas deudas se clasifican dentro de la categoría de pasivos financieros a coste amortizado. Las comisiones de apertura y otros costes de transacción se han imputado directamente a la cuenta de pérdidas y ganancias en el momento del reconocimiento inicial de la deuda.

## 12.2. Acreedores comerciales y otras cuentas a pagar

El detalle a 31 de diciembre de 2024 de la cifra de ACREEDORES COMERCIALES Y OTRAS CUENTAS A PAGAR es el siguiente:

Descripción	Importe 2024	Importe 2023
Proveedores	322,89	322,89
Acreedores varios	22.125,09	42.762,44
Prestación de servicios.....	8.909,87	3.193,74
Deudas por extornos.....	4.451,11	4.475,55
Otros Acreedores.....	8.764,11	35.093,15
Remuneraciones pendientes de pago		
Pasivos por Impuesto Corriente	5.658,40	
H.P., Acreedora por Impuesto de sociedades.....	5.658,40	
Otras Deudas con Administraciones públicas	24.501,20	26.153,60
H.P., acreedora por IVA.....	5.980,62	
H.P., acreedora por IRPF.....	3.698,41	3.384,12
Organismos S.S. Acreedores.....	3.101,25	2.476,72
H.P. Autonómica, Tarifa G-4.....	11.720,92	20.292,76
Anticipo de Clientes		
<b>Total .....</b>	<b>52.607,58</b>	<b>69.238,93</b>

Los débitos por operaciones comerciales y otros pasivos financieros están clasificados en la categoría “Pasivos Financieros a Coste Amortizado” y están valoradas a valor nominal, al tener vencimiento inferior a un año, al no tener tipo de interés contractual, y al ser no significativo el efecto de no actualizar los flujos de efectivo.

## NOTA 13. SITUACIÓN FISCAL

La conciliación de la diferencia existente entre el resultado contable del ejercicio con la base imponible del impuesto sobre sociedades es la siguiente:

DESCRIPCIÓN	IMPORTE
Resultado Antes de Impuestos .....	23.337,96
Gastos no deducibles.....	10.010,91
Compensación de bases imponibles negativas .....	2.643,62
Base Imponible .....	30.705,25
Impuesto de Sociedades .....	7.676,31
Resultado del Ejercicio .....	15.661,65

## NOTA 14. INGRESOS

La distribución del epígrafe de INGRESOS correspondiente a las actividades de la Cofradía es la siguiente:

Descripción	Importe 2024	Importe 2023
Importe neto de la cifra de negocios:	1.898.127,20	1.578.374,72
Venta de Pescado y Marisco.....	1.812.877,55	1.513.820,17
Ventas de Productos Terminados, Envases y Emb.....	36.457,32	14.286,00
Ingresos por retornos.....	24.803,80	26.215,48
Prestaciones de Servicios.....	21.788,87	21.907,50
Cuotas Socios.....	2.199,66	2.145,57
Otros Ingresos de Explotación:	88.403,57	119.076,63
Ingresos por arrendamientos y otros ingresos de gestión.....		
Subvenciones corrientes.....	88.403,57	119.076,63
Subvenciones, donaciones y legados traspasados al Resultado del Ejercicio	58.695,47	44.297,08
Exceso Provisiones		
Beneficios procedentes del Inmovilizado		
Ingresos Excepcionales	4.917,89	5.955,53
Ingresos Financieros		
Reversión de deterioro e ingresos por enajenaciones de Instrumentos Financieros		
<b>Total .....</b>	<b>2.050.144,13</b>	<b>1.747.703,96</b>

La composición de los ingresos excepcionales es como sigue:

DESCRIPCIÓN	IMPORTE
Canon por cesión de espacio.....	2.388,48
Ingresos lotería .....	2.400,00
Otros ingresos excepcionales .....	129,41
<b>TOTAL .....</b>	<b>4.917,89</b>

NOTA 15. GASTOS

El desglose de los GASTOS del ejercicio 2024 es el siguiente:

Descripción	Importe 2024	Importe 2023
Compras de mercaderías (Pescado y Marisco)	1.731.794,89	1.451.129,31
Compras de Materias Primas y otras Materias Consumibles:	17.320,00	53.393,33
Compras de otros aprovisionamientos.....	17.660,00	11.560,00
Trabajos realizados por otras empresas.....		39.815,33
Variación de existencias.....	-340,00	2.018,00
Gastos de Personal:	106.874,08	97.957,42
Sueldos y Salarios.....	80.042,27	73.589,91
Cargas Sociales.....	26.831,81	24.367,51
Otros Gastos de Explotación:	92.845,17	97.077,88
Arrendamientos y Cánones.....	9.446,47	6.630,17
Reparaciones y Conservación.....	8.728,43	10.773,81
Serv. Prof. Independientes.....	20.809,91	17.993,32
Transportes.....		
Primas de Seguros.....	6.731,53	6.139,01
Servicios Bancarios.....	167,56	101,46
Publicidad, Propaganda y R. Públicas.....	10.010,91	14.741,63
Suministros.....	14.793,98	18.128,87
Otros Servicios.....	16.633,60	19.051,48
Otros Tributos.....	4.748,22	3.518,13
Pérdidas, deterioro y variación de prov. por operaciones comerciales.....	774,56	
Otros Gastos de Gestión Corriente.....		
Dotación Amortización Inmovilizado	66.903,99	46.320,64
Pérdidas procedentes del inmovilizado		
Gastos Excepcionales	4.159,58	5.425,02
Gastos Financieros	6.908,46	6.136,97
Variación de valor razonable en Instrumentos Financieros		
Deterioro y pérdidas por enajenaciones de instrumentos financieros		
Impuesto sobre Sociedades	7.676,31	
<b>Total .....</b>	<b>2.034.482,48</b>	<b>1.757.440,57</b>

La composición de los gastos excepcionales es como sigue:

DESCRIPCIÓN	IMPORTE
Gastos Lotería.....	2.400,00
Otros gastos excepcionales .....	1.759,58
<b>TOTAL .....</b>	<b>4.159,58</b>

NOTA 16. OTRA INFORMACIÓN

El número medio de personas empleadas en la Cofradía durante 2024 es de 7 personas, distribuidas de la siguiente forma:

Categoría	Laboral		Funcionario		Total	
	Hombres	Mujeres	Hombres	Mujeres	Hombres	Mujeres
Personal Administrativo			1,00	1,00	1,00	1,00
Operarios Lonja			2,00		2,00	
Otros Servicios	2,00	1,00			2,00	1,00
Total	2,00	1,00	3,00	1,00	5,00	2,00

NOTA 17. INFORMACIÓN SOBRE EL PERIODO MEDIO DE PAGO A PROVEEDORES. DISPOSICIÓN ADICIONAL TERCERA, "DEBER DE INFORMACIÓN" DE LA LEY 15/2010, DE 5 DE JULIO.

	2024	2023
	Días	Días
Periodo medio de pago a Proveedores	7	7

NOTA 18. HECHOS POSTERIORES AL CIERRE

No se ha producido ningún tipo de acontecimiento posterior al cierre del ejercicio que influya en la evolución y desarrollo del negocio propio de la Cofradía.



# COFRADÍA DE PESCADORES DE PORTO DO SON

---

Informe de Gestión 2024

## INFORME DE GESTIÓN DEL EJERCICIO 2024 DE LA COFRADÍA DE PESCADORES DE PORTO DO SON

Los datos básicos del ejercicio 2024, desde el punto de vista económico-financiero que cabe resaltar son los siguientes:

### 1.- Cuenta de Pérdidas y Ganancias correspondiente al periodo 2022-2024.

	2024	2023	2022
1. Importe neto de la cifra de negocios	1.898.127,20	1.578.374,72	1.886.693,98
a) Ventas	1.874.138,67	1.554.321,65	1.865.034,05
b) Prestaciones de servicios.	23.988,53	24.053,07	21.659,93
2. Variación de existencias de prod. terminados y en curso de fabricación.			
3. Trabajos realizados por la empresa para su activo.			
4. Aprovisionamientos.	(1.749.114,89)	(1.504.522,64)	(1.757.901,90)
a) Compras	(1.731.794,89)	(1.451.129,31)	(1.740.795,90)
b) Compras de materias primas y otras materias consumibles.	(17.320,00)	(13.578,00)	(17.106,00)
c) Trabajos realizados por otras empresas.		(39.815,33)	
d) Deterioro de mercaderías, materias primas y otros aprovisionamientos			
5. Otros ingresos de explotación.	88.403,57	119.076,63	76.730,24
a) Ingresos accesorios y otros de gestión corriente.			
b) Subvenciones de explotación incorporadas al resultado del ejercicio.	88.403,57	119.076,63	76.730,24
6. Gastos de personal.	(106.874,08)	(97.957,42)	(64.704,44)
a) Sueldos, salarios y asimilados.	(80.042,27)	(73.589,91)	(48.907,72)
b) Cargas sociales.	(26.831,81)	(24.367,51)	(15.796,72)
7. Otros gastos de explotación	(92.845,17)	(97.077,88)	(104.256,86)
a) Servicios exteriores.	(87.322,39)	(93.559,75)	(100.788,38)
b) Tributos.	(4.748,22)	(3.518,13)	(3.468,48)
c) Pérdidas, deterioro y variación de provisiones por op. comerciales.	(774,56)		
d) Otros gastos de gestión corriente.			
8. Amortización del inmovilizado.	(66.903,99)	(46.320,64)	(29.062,10)
9. Imputación de subvenciones de inmovilizado no financiero y otras.	58.695,47	44.297,08	26.130,94
10. Excesos de provisiones.			
11. Deterioro y resultado por enajenaciones del inmovilizado.			3.948,00
a) Deterioro y pérdidas.			
b) Resultados por enajenaciones y otras.			3.948,00
11'.Otros resultados.	758,31	530,51	89,80
<b>A) RESULTADO DE EXPLOTACIÓN (1+2+3+4+5+6+7+8+9+10+11+11')</b>	<b>30.246,42</b>	<b>(3.599,64)</b>	<b>37.667,66</b>
12. Ingresos financieros.			
a) De participaciones en instrumentos de patrimonio.			
b) De valores negociables y otros instrumentos financieros.			
13. Gastos financieros.	(6.908,46)	(6.136,97)	(4.653,76)
14. Variación de valor razonable en instrumentos financieros.			
15. Diferencias de cambio.			
16. Deterioro y resultado por enajenaciones de instrumentos financieros			
a) Deterioros y pérdidas.			
b) Resultados por enajenaciones y otras.			
<b>B) RESULTADO FINANCIERO (12+13+14+15+16)</b>	<b>(6.908,46)</b>	<b>(6.136,97)</b>	<b>(4.653,76)</b>
<b>C) RESULTADO ANTES DE IMPUESTOS (A+B)</b>	<b>23.337,96</b>	<b>(9.736,61)</b>	<b>33.013,90</b>
17. Impuesto sobre beneficios.	(7.676,31)		(11.210,63)
<b>D) RESULTADO DEL EJERCICIO (C+17)</b>	<b>15.661,65</b>	<b>(9.736,61)</b>	<b>21.803,27</b>
+ Dotación amortizaciones, deterioro de valor op. comerciales, financieras, etc	66.903,99	46.320,64	29.062,10
- Imputación a resultados subvenciones de inmovilizado no financiero y otras	(58.695,47)	(44.297,08)	(26.130,94)
<b>CASH FLOW</b>	<b>23.870,17</b>	<b>(7.713,05)</b>	<b>24.734,43</b>

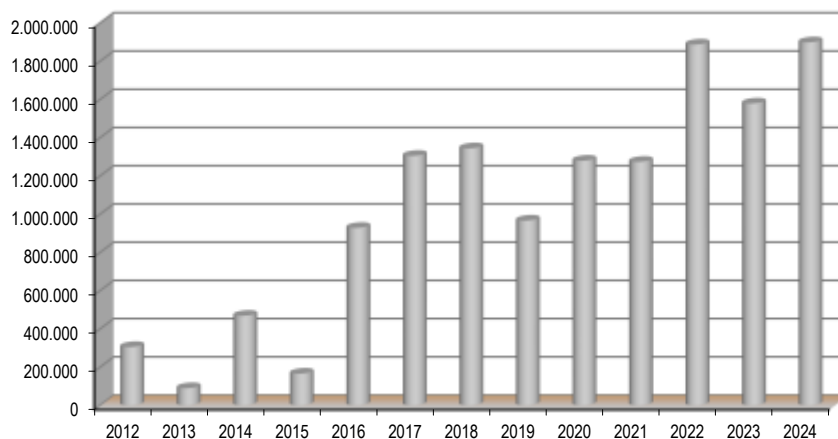
2- Cuadro resumen de indicadores económico financieros del periodo 2012-2024

	2012	2013	2014	2015	2016	2017	2018	2019	2020	2021	2022	2023	2024
Datos Económico-Financieros													
Importe Neto Cifra de Negocios y Otros	304.421	89.249	467.791	165.254	927.608	1.304.372	1.343.527	965.714	1.278.814	1.273.238	1.886.694	1.578.375	1.898.127
Resultado Contable	-7.275	-10.468	6.206	-2.992	27.375	24.788	19.173	12.804	9.567	10.238	21.803	-9.737	15.662
Cash Flow	-5.458	-6.970	8.389	-3.049	27.384	24.629	21.395	16.684	11.800	12.507	24.734	-7.713	23.870
Total Activo	170.323	155.389	182.307	156.411	201.944	244.704	299.773	273.372	301.098	378.466	708.062	869.599	1.427.925
Patrimonio Neto	154.911	137.924	139.264	132.422	154.770	176.360	217.649	227.400	234.350	310.801	554.781	660.977	870.621
Pasivo No corriente	8.229	6.056	4.438	3.155	2.114	1.048	8.416	7.399	6.522	26.666	100.724	139.383	205.080
Situación Financiera Neta	125.994	116.724	121.549	118.710	139.190	163.819	185.214	200.251	212.050	214.052	235.366	227.653	250.508
Fondo de Maniobra	125.994	116.724	121.549	115.148	135.628	160.257	180.182	194.218	206.018	208.020	229.334	221.621	244.476
Ratios													
Liquidez a Corto Plazo	Positivo	Positivo	Positivo	Positivo	Positivo	Positivo	Positivo	Positivo	Positivo	Positivo	Positivo	Positivo	Positivo
Coeficiente de Disponibilidad	13,78	8,01	2,99	4,99	2,78	2,37	1,78	3,73	2,51	3,57	1,49	2,07	0,58
Garantía de activo	11,05	8,90	4,24	6,52	4,28	3,58	3,65	5,95	4,51	5,59	4,62	4,17	2,56
Rentabilidad económica	---	---	28%	--	129%	193%	57%	42%	37%	13%	8%	--	3%

### 3.- Importe Neto de Cifra de Negocios, Ingresos Accesorios y Otros de Gestión Corriente.

La cifra de negocios, los ingresos accesorios y otros de gestión corriente, para el ejercicio 2024 han ascendido a 1.898.127,20 €.

Esta cifra representa un incremento del 20% respecto al ejercicio 2023 y un incremento del 1% respecto al ejercicio 2022.

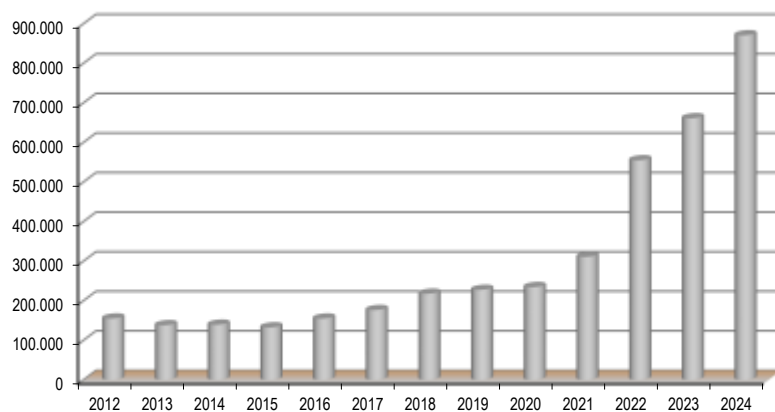


### 4. Generación de Recursos.

En el ejercicio 2024 el Cash-Flow o recursos generados (Resultado del ejercicio + amortizaciones + provisiones - subvenciones traspasadas a resultados) de la cofradía es positivo por un importe de 23.870,17 €.

### 5. Patrimonio Neto.

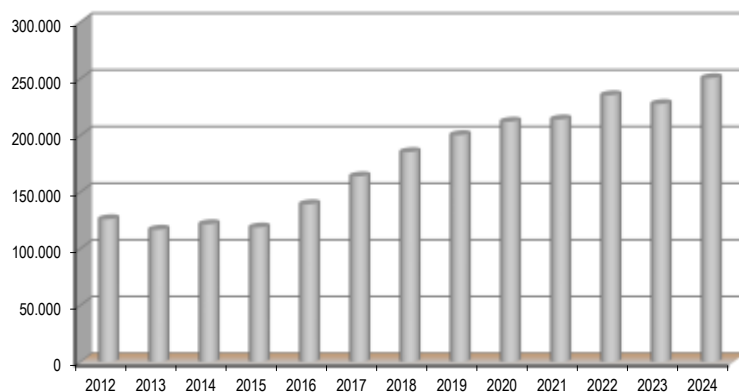
La cifra Patrimonio Neto de la Cofradía asciende a 870.620,58 €. Este importe supone un aumento del 462% respecto al ejercicio 2012.



## 6.- Indicador de Situación Financiera Neta

Este Indicador mide el margen financiero neto de la Cofradía, positivo o endeudamiento, al relacionar los activos financieros, deudores y tesorería a corto y largo plazo, con las deudas totales contraídas.

La Situación Financiera Neta, a 31 de diciembre de 2024, es positiva en 250.507,96 € lo que significa que los activos financieros a corto y largo plazo, deudores y tesorería son superiores en este importe a las deudas totales de la entidad.

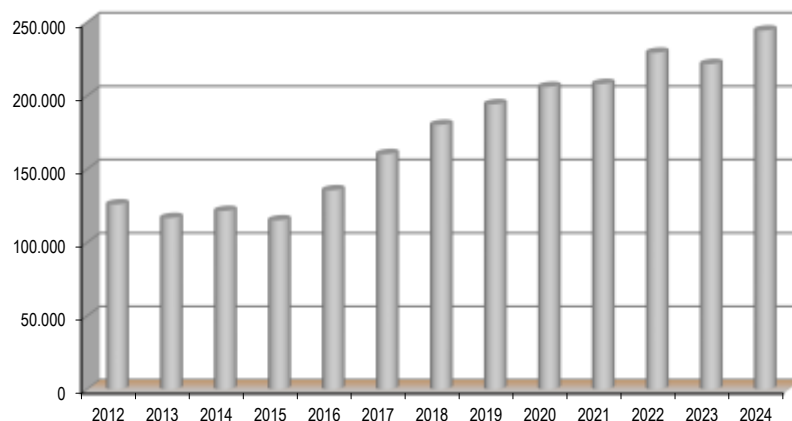


## 7.- Fondo de Maniobra

El Fondo de Maniobra es un indicador financiero que permite medir la capacidad de hacer frente al pago de las deudas a corto plazo con la tesorería y deudores disponibles.

El Fondo de Maniobra de la cofradía, a 31 de diciembre de 2024, es positivo en 244.475,91 €, lo que significa que la tesorería, mas el conjunto de derechos de cobro, son superiores en este importe a las deudas a corto plazo.

La Cofradía no debería tener dificultades para financiar el proceso de producción a corto plazo.



#### 8. Coeficiente de disponibilidad o ratio de liquidez inmediata.

Este ratio mide la capacidad de la tesorería de hacer frente a las deudas a corto plazo.

La Cofradía, para el ejercicio 2024, con su efectivo y activos líquidos equivalentes, tiene 0,58 veces la capacidad de hacer frente al pago de las deudas totales con vencimiento inferior a un año.

#### 9. Garantía de Activo

Los activos de la entidad 2,56 veces las deudas totales contraídas por la misma.

#### 10. Rentabilidad económica

El Beneficio antes de Impuestos generado por la Cofradía a lo largo del ejercicio es de 23.337,96 euros lo que supone un 3%, sobre el Activo No Corriente.

#### 11.- Hechos posteriores y evolución de la actividad

No se ha producido ningún tipo de acontecimiento posterior al cierre del ejercicio que influya en la evolución y desarrollo del negocio propio de la Cofradía.

# COFRADÍA DE PESCADORES DE PORTO DO SON

---

Liquidación Presupuestaria 2024

# COFRADÍA DE PESCADORES DE PORTO DO SON

---

## Liquidación Presupuestaria 2024

### Ingresos Presupuestados



## INGRESOS POR OPERACIONES DE FUNCIONAMIENTO

Capítulo	Epígrafe	Presupuesto Inicial	Modificaciones anuales	Presupuesto Final	Importe realizado	Desviaciones
Capítulo I:	Importe Neto de la Cifra de Negocio	1.868.600,00	0,00	1.868.600,00	1.898.127,20	29.527,20
	Ventas de pescado y marisco	1.800.000,00		1.800.000,00	1.812.877,55	12.877,55
	Ventas de otros productos	25.000,00		25.000,00	36.457,32	11.457,32
	Retornos	26.000,00		26.000,00	24.803,80	-1.196,20
	Prestación de servicios diversos	15.600,00		15.600,00	21.788,87	6.188,87
	Cuotas sociales	2.000,00		2.000,00	2.199,66	199,66
Capítulo II:	Otros Ingresos de Explotación	77.400,00	0,00	77.400,00	88.403,57	11.003,57
	Subvenciones de explotación	77.400,00		77.400,00	88.403,57	11.003,57
	Ingresos por arrendamientos					
	Otros ingresos de gestión					
Capítulo III:	Subvenciones de Capital e Ingresos del Inmovilizado	17.000,00	0,00	17.000,00	58.695,47	41.695,47
	Subvenciones de capital traspasadas a resultados del ejercicio	17.000,00		17.000,00	58.695,47	41.695,47
	Beneficios procedentes del inmovilizado					
Capítulo IV:	Ingresos Financieros	0,00	0,00	0,00	0,00	0,00
	Ingresos Financieros					
Capítulo V:	Otros Ingresos	2.000,00	0,00	2.000,00	4.917,89	2.917,89
	Exceso de provisiones					
	Ingresos excepcionales	2.000,00		2.000,00	4.917,89	2.917,89
<b>Total Ingresos Presupuestados por Oper. de Funcionamiento</b>		<b>1.965.000,00</b>	<b>0,00</b>	<b>1.965.000,00</b>	<b>2.050.144,13</b>	<b>85.144,13</b>

## INGRESOS POR OPERACIONES DE FONDOS

Epígrafe	Presupuesto Inicial	Modificaciones anuales	Presupuesto Final	Importe realizado	Desviaciones
Epígrafe I					
Aumento de patrimonio y otros					
Epígrafe II				318.374,57	318.374,57
Aumento de subvenciones de capital y otros					
Epígrafe III			17.000,00	66.903,99	49.903,99
Disminución del inmovilizado	17.000,00				
Epígrafe IV					
Disminución de existencias					
Epígrafe V					
Disminución del capital de funcionamiento					
Epígrafe VI					
Disminución de inversiones financieras					
Epígrafe VII					
Disminución de tesorería					
Epígrafe VIII					
Aumento provisiones para riesgos y gastos				299.616,33	299.616,33
Epígrafe IX					
Aumento de la deuda					
<b>Total Ingresos Presupuestados por Operaciones de Fondos</b>	<b>17.000,00</b>	<b>0,00</b>	<b>17.000,00</b>	<b>684.894,89</b>	<b>667.894,89</b>
<b>Total Ingresos Presupuestados (Funcionamiento + Fondos)</b>	<b>1.982.000,00</b>	<b>0,00</b>	<b>1.982.000,00</b>	<b>2.735.039,02</b>	<b>753.039,02</b>

# COFRADÍA DE PESCADORES DE PORTO DO SON

---

## Liquidación Presupuestaria 2024

### Gastos Presupuestados

## GASTOS POR OPERACIONES DE FUNCIONAMIENTO

Capítulo	Epígrafe	Importe Presupuestado	Modificaciones anuales	Presupuesto Final	Importe realizado	Desviaciones
Capítulo I:	Aprovisionamientos	1.739.000,00	0,00	1.739.000,00	1.749.114,89	-10.114,89
	Compras de pescado y marisco	1.726.200,00		1.726.200,00	1.731.794,89	-5.594,89
	Compras de otros aprovisionamientos	12.800,00		12.800,00	17.660,00	-4.860,00
	Variación de existencias				-340,00	340,00
	Trabajos realizados por otras empresas					
Capítulo II:	Costes de personal	106.000,00	0,00	106.000,00	106.874,08	-874,08
	Sueldos y salarios	80.000,00		80.000,00	80.042,27	-42,27
	Seguridad social a cargo de la cofradía	26.000,00		26.000,00	26.831,81	-831,81
	Indemnizaciones					
	Otros costes sociales					
Capítulo III:	Otros gastos de explotación	101.000,00	0,00	101.000,00	92.845,17	8.154,83
	Arrendamientos y cánones portuarios	7.000,00		7.000,00	9.446,47	-2.446,47
	Reparación y conservación	12.000,00		12.000,00	8.728,43	3.271,57
	Servicios profesionales independientes	7.000,00		7.000,00	20.809,91	-13.809,91
	Transportes					
	Primas de seguros	6.500,00		6.500,00	6.731,53	-231,53
	Comisiones y servicios bancarios	800,00		800,00	167,56	632,44
	Relaciones públicas	9.000,00		9.000,00	10.010,91	-1.010,91
	Suministros	25.000,00		25.000,00	14.793,98	10.206,02
	Otros servicios	30.700,00		30.700,00	16.633,60	14.066,40
	Tributos municipales, AEI y similares	3.000,00		3.000,00	4.748,22	-1.748,22
	Pérdidas y variación de deterioro de créditos comerciales				774,56	-774,56
	Otros gastos de gestión corriente					

<b>Capítulo IV:</b>	<b>Amortización y Pérdidas del Inmovilizado</b>	<b>17.000,00</b>	<b>0,00</b>	<b>17.000,00</b>	<b>66.903,99</b>	<b>-49.903,99</b>
	Dotación de amortización del inmovilizado material	17.000,00		17.000,00	66.903,99	-49.903,99
	Dotación de amortización del inmovilizado intangible					
	Pérdidas procedentes del inmovilizado					
<b>Capítulo V:</b>	<b>Gastos y Pérdidas Financieras</b>	<b>0,00</b>	<b>0,00</b>	<b>0,00</b>	<b>6.908,46</b>	<b>-6.908,46</b>
	Intereses de deudas				6.908,46	-6.908,46
	Otros gastos de financiación					
	Pérdidas en instrumentos financieros					
<b>Capítulo VI:</b>	<b>Otros gastos</b>	<b>2.000,00</b>	<b>0,00</b>	<b>2.000,00</b>	<b>4.159,58</b>	<b>-2.159,58</b>
	Gastos excepcionales	2.000,00		2.000,00	4.159,58	-2.159,58
<b>Capítulo VII:</b>	<b>Impuesto de Sociedades</b>	<b>0,00</b>	<b>0,00</b>	<b>0,00</b>	<b>7.676,31</b>	<b>-7.676,31</b>
	Impuesto sobre beneficios				7.676,31	-7.676,31
<b>Total Gastos Presupuestados por Operaciones de Funcionamiento</b>		<b>1.965.000,00</b>	<b>0,00</b>	<b>1.965.000,00</b>	<b>2.034.482,48</b>	<b>-69.482,48</b>

## GASTOS POR OPERACIONES DE FONDOS

Epígrafe	Importe Presupuestado	Modificaciones anuales	Presupuesto Final	Importe realizado	Desviaciones
Epígrafe I					
Epígrafe II	17.000,00		17.000,00	58.695,47	-41.695,47
Epígrafe III				319.389,75	-319.389,75
Epígrafe IV				340,00	-340,00
Epígrafe V				261.958,77	-261.958,77
Epígrafe VI					
Epígrafe VII				60.172,55	-60.172,55
Epígrafe VIII					
Epígrafe IX					
<b>Total Gastos Presupuestados por Operaciones de Fondos</b>	<b>17.000,00</b>	<b>0,00</b>	<b>17.000,00</b>	<b>700.556,54</b>	<b>-683.556,54</b>
<b>Total Gastos Presupuestados (Funcionamiento + Fondos)</b>	<b>1.982.000,00</b>	<b>0,00</b>	<b>1.982.000,00</b>	<b>2.735.039,02</b>	<b>-753.039,02</b>

# COFRADÍA DE PESCADORES DE PORTO DO SON

---

## Liquidación Presupuestaria 2024

### Cuenta de Pérdidas y Ganancias Presupuestaria

## CUENTA DE PERDIDAS Y GANANCIAS PRESUPUESTARIA

	Importe Presupuestado	Importe Realizado	Desviaciones
<b>1. Importe neto de la cifra de negocios</b>	<b>1.868.600,00</b>	<b>1.898.127,20</b>	<b>29.527,20</b>
a) Ventas	1.851.000,00	1.874.138,67	23.138,67
b) Prestaciones de servicios.	17.600,00	23.988,53	6.388,53
<b>2. Variación de existencias de prod. terminados y en curso de fabricación.</b>			
<b>3. Trabajos realizados por la empresa para su activo.</b>			
<b>4. Aprovisionamientos.</b>	<b>(1.739.000,00)</b>	<b>(1.749.114,89)</b>	<b>(10.114,89)</b>
a) Compras	(1.726.200,00)	(1.731.794,89)	(5.594,89)
b) Compras de materias primas y otras materias consumibles.	(12.800,00)	(17.320,00)	(4.520,00)
c) Trabajos realizados por otras empresas.			
d) Deterioro de mercaderías, materias primas y otros aprovisionamientos			
<b>5. Otros ingresos de explotación.</b>	<b>77.400,00</b>	<b>88.403,57</b>	<b>11.003,57</b>
a) Ingresos accesorios y otros de gestión corriente.			
b) Subvenciones de explotación incorporadas al resultado del ejercicio.	77.400,00	88.403,57	11.003,57
<b>6. Gastos de personal.</b>	<b>(106.000,00)</b>	<b>(106.874,08)</b>	<b>(874,08)</b>
a) Sueldos, salarios y asimilados.	(80.000,00)	(80.042,27)	(42,27)
b) Cargas sociales.	(26.000,00)	(26.831,81)	(831,81)
<b>7. Otros gastos de explotación</b>	<b>(101.000,00)</b>	<b>(92.845,17)</b>	<b>8.154,83</b>
a) Servicios exteriores.	(98.000,00)	(87.322,39)	10.677,61
b) Tributos.	(3.000,00)	(4.748,22)	(1.748,22)
c) Pérdidas, deterioro y variación de provisiones por op. comerciales.		(774,56)	(774,56)
d) Otros gastos de gestión corriente.			
<b>8. Amortización del inmovilizado.</b>	<b>(17.000,00)</b>	<b>(66.903,99)</b>	<b>(49.903,99)</b>
<b>9. Imputación de subvenciones de inmovilizado no financiero y otras.</b>	<b>17.000,00</b>	<b>58.695,47</b>	<b>41.695,47</b>
<b>10. Excesos de provisiones.</b>			
<b>11. Deterioro y resultado por enajenaciones del inmovilizado.</b>			
a) Deterioro y pérdidas.			
b) Resultados por enajenaciones y otras.			
<b>11'.Otros resultados.</b>		<b>758,31</b>	<b>758,31</b>
<b>A) RESULTADO DE EXPLOTACIÓN (1+2+3+4+5+6+7+8+9+10+11+11')</b>		<b>30.246,42</b>	<b>30.246,42</b>
<b>12. Ingresos financieros.</b>			
a) De participaciones en instrumentos de patrimonio.			
b) De valores negociables y otros instrumentos financieros.			
<b>13. Gastos financieros.</b>		<b>(6.908,46)</b>	<b>(6.908,46)</b>
<b>14. Variación de valor razonable en instrumentos financieros.</b>			
<b>15. Diferencias de cambio.</b>			
<b>16. Deterioro y resultado por enajenaciones de instrumentos financieros</b>			
a) Deterioros y pérdidas.			
b) Resultados por enajenaciones y otras.			
<b>B) RESULTADO FINANCIERO (12+13+14+15+16)</b>		<b>(6.908,46)</b>	<b>(6.908,46)</b>
<b>C) RESULTADO ANTES DE IMPUESTOS (A+B)</b>		<b>23.337,96</b>	<b>23.337,96</b>
<b>17. Impuesto sobre beneficios.</b>		<b>(7.676,31)</b>	<b>(7.676,31)</b>
<b>D) RESULTADO DEL EJERCICIO PRESUPUESTADO (C+17)</b>		<b>15.661,65</b>	<b>15.661,65</b>



# COFRADÍA DE PESCADORES DE PORTO DO SON

---

## Inventario de Bienes y Derechos 2024

## Instalaciones Técnicas

Orden	Epígrafe	Ubicación	Régimen	Ejercicio de adquisición	Precio de adquisición
1	Carros varaderos con cabrestantes	Lonja	Propiedad	2021-2022	307.812,13
2	Modernización instalaciones lonja	Lonja	Propiedad	2024	245.584,26
3	Mesas de acero	Lonja	Propiedad	2024	7.852,90
4	Placas solares nave fábrica de hielo	Fábrica de hielo	Propiedad	2024	52.115,03
<i>Amortización Acumulada de Instalaciones Técnicas</i>					(74.212,22)
<b>Valor Contable Total de Instalaciones Técnicas</b>					<b>539.152,10</b>

## Maquinaria

Orden	Epígrafe	Ubicación	Régimen	Ejercicio de adquisición	Precio de adquisición
1	Carro varadero 20 TM	Lonja	Propiedad	2003	9.645,50
2	Máquina Lavacajas	Lonja	Cesión	1998	16.838,70
3	Transpaleta manual Galvanizada 2500 Kg	Lonja	Propiedad	2011	390,00
4	Plataforma Báscula Grande	Lonja	Propiedad	2013	2.300,00
5	Básculas Electrónicas	Lonja	Propiedad	1994	4.627,79
6	Básculas analógicas	Lonja	Propiedad	1990	3.005,06
7	Amoldadora Bosch	Lonja	Propiedad	1998	135,20
8	Equipo de soldar Minigar 180	Lonja	Propiedad	1998	310,84
9	Sierra de calar Bosch	Lonja	Propiedad	1998	55,59
10	Taladro Percutor Dewalt	Lonja	Propiedad	1998	120,17
11	Hidrolimpiadora	Lonja	Propiedad	2014	1.530,00
12	Carretilla elevadora	Lonja	Propiedad	2018	31.545,00
13	Carretillas elevadoras Mitsubishi	Lonja	Propiedad	2021	19.363,00
14	Carretillas elevadoras Mitsubishi	Lonja	Propiedad	2022	77.452,00
15	Remolque Plataforma fija	Lonja	Propiedad	2023	22.000,00
16	Maquina Hidrolavadora 3 unidades	Lonja	Propiedad	2023	5.295,00
17	Barredora suelo	Lonja	Propiedad	2023	8.594,00
18	Tractor Grúa Manitou MT1033	Lonja	Propiedad	2023	163.000,00
19	Báscula	Lonja	Propiedad	2024	13.837,56
<i>Amortización Acumulada de Maquinaria</i>					(109.298,44)
<b>Valor Contable Total de Maquinaria</b>					<b>270.746,97</b>

## Utensilios

Orden	Epígrafe	Ubicación	Régimen	Ejercicio de adquisición	Precio de adquisición
1	Escalera de Aluminio	Lonja	Propiedad	1997	156,23
2	Andamios	Lonja	Propiedad	1996	144,12
3	Matamoscas electrónicos	Lonja	Propiedad	1998	841,42
4	Bomba de achique	Lonja	Propiedad	2001	207,35
5	Transpaleta y carros de ruedas	Lonja	Propiedad	2003	3.530,11
Amortización Acumulada de Utensilios					(4.879,23)
<b>Valor Contable Total de Utensilios</b>					<b>0,00</b>

## Instalaciones Frigoríficas

Orden	Epígrafe	Ubicación	Régimen	Ejercicio de adquisición	Precio de adquisición
1	Cámaras frigoríficas	Lonja	Cesión	1998	41.304,04
Amortización Acumulada de Instalaciones Frigoríficas					(41.304,04)
<b>Valor Contable Total de Instalaciones Frigoríficas</b>					<b>0,00</b>

## Mobiliario

Orden	Epígrafe	Ubicación	Régimen	Ejercicio de adquisición	Precio de adquisición
1	Encuadernadoras y perforadoras	Oficinas cofradía	Propiedad	2009	3.131,29
2	Mobiliario de oficina	Oficinas cofradía	Propiedad	1992	1.700,86
3	Enciclopedia Audiovisual	Oficinas cofradía	Propiedad	1992	1.156,75
5	Equipo Audiovisual	Oficinas cofradía	Propiedad	1992	1.400,36
6	V.H.F.	Oficinas cofradía	Propiedad	1996	381,52
7	Calculadora Electrónica	Oficinas cofradía	Propiedad	1992	132,22
8	Calculadora Electrónica Canon	Oficinas cofradía	Propiedad	1992	144,24
9	Calculadora Electrónica	Oficinas cofradía	Propiedad	2001	276,47
10	Encuadernadora Térmica	Oficinas cofradía	Propiedad	1997	161,67
11	Mobiliario Oficinas Lonja	Oficinas cofradía	Propiedad	1998	2.143,90
12	Equipo VHF Portátil	Oficinas cofradía	Propiedad	1992	343,27
13	Mobiliario Local Nuevo Cofradía	Oficinas cofradía	Propiedad	1999	26.738,98
14	Mobiliario Local Nuevo Cofradía	Oficinas cofradía	Propiedad	1999	112,90
15	Mobiliario	Oficinas cofradía	Propiedad	1999	612,15
16	Mobiliario	Oficinas cofradía	Propiedad	1999	808,33
17	Mesa Informática	Oficinas cofradía	Propiedad	2003	129,31
18	Equipamiento Aula Formación	Aula formación	Propiedad	2003	5.166,76
Amortización Acumulada de Mobiliario					(44.540,98)
<b>Valor Contable Total de Mobiliario</b>					<b>0,00</b>

### Equipos para Procesos de Información

Orden	Epígrafe	Ubicación	Régimen	Ejercicio de adquisición	Precio de adquisición
1	Fax	Oficinas cofradía	Cesión	1996	901,52
2	Equipos de procesos de Información Lonja	Oficinas cofradía	Propiedad	2009	5.100,00
3	Equipos de procesos de Información Cofradía	Oficinas cofradía	Propiedad	2011	1.590,00
4	S.A.I. Premium Pro 3000 V.A.	Oficinas cofradía	Propiedad	2011	1.120,00
5	GPS localizadores	Oficinas cofradía	Propiedad	2020	576,00
6	Ordenadores Core15	Oficinas cofradía	Propiedad	2021	585,00
7	Componentes Informáticos	Oficinas cofradía	Propiedad	2021	2.347,45
8	Equipos informáticos servidor	Oficinas cofradía	Propiedad	2022	3.420,00
Amortización Acumulada de Equipos para Procesos de Información					(10.920,47)
<b>Valor Contable Total de Equipos para Procesos de Información</b>					<b>4.719,50</b>

### Elementos de Transporte

Orden	Epígrafe	Ubicación	Régimen	Ejercicio de adquisición	Precio de adquisición
1	Remolque Isotermo	Lonja	Propiedad	2002	3.792,24
2	Vehículo Nissan XTRAIL	Lonja	Propiedad	2021	15.702,48
Amortización Acumulada de Elementos de Transporte					(9.316,22)
<b>Valor Contable Total de Elementos de Transporte</b>					<b>10.178,50</b>

### Otro Inmovilizado Material

Orden	Epígrafe	Ubicación	Régimen	Ejercicio de adquisición	Precio de adquisición
1	Calefactor Oficinas Lonja	Lonja	Propiedad	1997	39,07
2	Tablon de anuncios Lonja	Lonja	Propiedad	1998	51,09
3	Deshumificador Lonja	Lonja	Propiedad	2012	161,16
4	Etiquetadora Citizen CL-S400DT	Lonja	Propiedad	2015	431,49
Amortización Acumulada de Otro Inmovilizado Material					(287,18)
<b>Valor Contable Total de Otro Inmovilizado Material</b>					<b>395,63</b>

<b>TOTAL INMOVILIZADO MATERIAL</b>	<b>825.192,70</b>
------------------------------------	-------------------

## Otros Bienes y Derechos

Orden	Partida	Importe
	Participaciones a L/P en partes Vinculadas	0,00
	Inversiones Financieras a L/P en Instrumentos de Patrimonio	0,00
	Créditos a Largo Plazo	0,00
	Valores representativos de deuda a L/P	0,00
	Imposiciones a L/P	0,00
	Fianzas Constituidas a L/P	0,00
	Depositos Constituidos a L/P	6.032,05
	Existencias	1.360,00
	Anticipos a Proveedores	0,00
	Cientes	36.684,47
	Cientes de dudoso cobro	0,00
	Deterioro de valor de Créditos por Operaciones Comerciales	0,00
	Deudores	1.633,98
	Deudores por Cuotas Socios	3.235,96
	Cofradías Deudoras por retornos	3.019,23
	Anticipos gastos	0,00
	Anticipos de Remuneraciones	0,00
	Créditos a C/P al Personal	0,00
	H.P. Deudora por devolucion de Impuestos	0,00
	H.P. Deudora por IVA	0,00
	H.P. Deudora por Subvenciones concedidas	347.278,41
	H.P. IVA soportado	0,00
	Organismos Seguridad Social deudores	0,00
	Créditos a C/P	0,00
	Valores representativos de deuda a C/P	0,00
	Imposiciones a C/P	0,00
	Fianzas Constituidas a C/P	0,00
	Depositos Constituidos a C/P	0,00
	C/C Con Socios y Administradores	0,00
	Partidas Pendientes de Aplicación	0,00
	Gastos Anticipados	0,00
	Caja Euros	105,71
	Bancos C/C	203.382,06
<b>Importe Total de Otros Bienes y Derechos</b>		<b>602.731,87</b>

<b>TOTAL INVENTARIO DE BIENES Y DERECHOS</b>	<b>1.427.924,57</b>
--	---------------------